



Katalog 2026


GARTENGERÄTE



INHALT



MOTORSSENSEN	06
HECKENSCHEREN	18
RASENMÄHER.....	22
RASENTRAKTOREN	26
KETTENSÄGEN	32
HOCHENTASTER	34
LAUBBLÄSER UND SPRÜHGERÄTE	38
ERDBOHRGERÄTE	41
BALKENMÄHER.....	44
EINACHSSCHLEPPER	48
SCHLEGELMÄHER.....	54
MOTORHACKEN	56
RAUPENTRANSPORTER	58
MEHRZWECK-RADTRANSPORTER	62
MEHRZWECK-RAUPENTRANSPORTER	64
HOCHGRASMÄHER	67
RAUPENTRANSPORTER.....	68
TRAGBARE DIESELGENERATOREN	69
SALZ- UND DÜNGERSTREUER	71
SCHNEEFRÄSEN	72
PROFESSIONELLE WASSERPUMPEN	74



MOTORSENSEN

Leichte Freischneider eignen sich für die Rasenpflege und die Bearbeitung von Rasenkanten in kleinen und grossen Gärten. Die Pro-Modelle richten sich in erster Linie an die geschickten Hände von Gärtnern und sind auf intensive und kontinuierliche Mäharbeiten ausgelegt.

Wiesen, Gräben, Gestrüpp: Ein perfekter Schnitt kennt keine Hindernisse

Technik und Komfort

Die Efco-Modelle verfügen über Motoren mit hohem Drehmoment auch bei niedrigen Drehzahlen. Ausstattungen wie selbstschmierende Buchsen oder ergonomische Griffe sorgen für maximalen Arbeitskomfort. Weitere Merkmale wie die grosse Kupplungsgrösse, die Stahlzusammensetzung der Kurbelwelle oder die zwei Kolbensegmente machen unsere Freischneider zu sicheren und zuverlässigen Arbeitsbegleitern. Dank der Sicherheitsvorrichtungen sind die Efco-Modelle sowohl für den professionellen als auch für den privaten Gebrauch geeignet.



Die Kurbelwelle aus geschmiedetem Stahl und der Kolben mit zwei Kolbenringen garantieren eine längere Lebensdauer.



Der ergonomische Griff sind mit weichem Gummi überzogen und bieten stets einen anatomischen und bequemen Halt während des Gebrauchs.



Das «AlwaysOn» Ein/Aus-System kehrt nach jedem Abschalten automatisch in die Startposition zurück.



Das Filtergehäuse mit Anti-Kraftstoff-Ableitungsdioden (Emak-Patent): verhindert, dass sich der Filter mit dem Treibstoffgemisch vollsaugt und gewährleistet eine längere Betriebszeit zwischen den Wartungsarbeiten.



«EasyOn-Start»: Leichtes und kräfteschonendes Starten durch eine zusätzliche Feder zwischen Kurbelwelle und Anwerfseilrolle. Ein ruhiger, gleichmässiger Zug genügt.



Der grosse Papierluftfilter sorgt für eine erhöhte Filterkapazität, die den Motor auch in sehr staubigen Umgebungen hervorragend schützt.



EMISSIONSARME MOTORSSENEN

Emak hat eine neue Generation umweltfreundlicher Motorsensen entwickelt. Um in Harmonie mit der Natur zu arbeiten, sind die Maschinen mit einem neuen Ökomotor ausgestattet und erfüllen die Anforderungen der Normen EPA II und EURO II. Bis zu 70% Reduktion der hauptsächlich schädlichen Abgase (unverbrannte Kohlenwasserstoffe HC) im Vergleich zu einem herkömmlichen 2-Takt-Motor. 30% Reduktion des spezifischen Kraftstoffverbrauchs im Vergleich zu einem normalen 2-Takt-Motor.



Motorsensen

Motor	DS2410S	DS2700S	DS3000S	DS3500S
Leistung	2-Takt 1.2 PS / 0.9 kW	2-Takt 1.3 PS / 1 kW	2-Takt 1.5 PS / 1.1 kW	2-Takt 1.9 PS / 1.4 kW
Hubraum	21.7 cm ³	27 cm ³	30 cm ³	36.3 cm ³
Griffart	Rundgriff	Rundgriff	Rundgriff	Rundgriff
Schaftdurchmesser	24 mm	26 mm	26 mm	26 mm
Motor-Typ	Benzin	Benzin	Benzin	Benzin
Tankinhalt	0.4 l	0.69 l	0.69 l	0.6 l
Lieferumfang	Fadenkopf «Load & Go», 3-Zahn Grasschneideblatt, Diagonalgurt	Fadenkopf «Load & Go», 3-Zahn Grasschneideblatt, Diagonalgurt	Fadenkopf «Load & Go», 3-Zahn Grasschneideblatt, Diagonalgurt	Fadenkopf «Load & Go», 3-Zahn Grasschneideblatt, Diagonalgurt
Gewicht	4.5 kg	5.7 kg	6 kg	6.9 kg
Art-Nr.	3101567	3078028	1004255	3067466
Verkaufspreis	Fr. 490.00	Fr. 590.00	Fr. 690.00	Fr. 790.00

Konstante Drehmoment- und Leistungsabgabe sorgt auch bei niedrigen Drehzahlen für eine bessere Arbeitsleistung.



Die Profi-Serie DS eignet sich ideal für Fachleute und die Pflege großer Grünflächen. Dank ihrer robusten Bauweise sind sie für intensive, kontinuierliche Einsätze wie das Schneiden von dichtem Gras, Gestrüpp und Sträuchern ausgelegt und bieten dabei dauerhaft höchste Qualität. Alle Modelle verfügen über eine professionelle 3-Zahn-Scheibe für die Unterholzpflege. Ihre technischen Eigenschaften sorgen für effiziente Leistung und maximalen Bedienkomfort.



Profi-Freischneider

Motor	2-Takt
Leistung	2.5 PS / 1.83 kW
Hubraum	44 cm ³
Griffart	Rundgriff
Schaftdurchmesser	28 mm
Motor-Typ	Benzin
Tankinhalt	0.75 l
Lieferumfang	2-Fadenkopf «Load & Go», 3-Zahn Grasschneideblatt, Diagonalgurt
Gewicht	7.4 kg
Art-Nr.	3102463
Verkaufspreis	Fr. 890.00

DS4000T

Motor	2-Takt
Leistung	2.5 PS / 1.83 kW
Hubraum	44 cm ³
Griffart	Zwei-Hand-Griff
Schaftdurchmesser	28 mm
Motor-Typ	Benzin
Tankinhalt	0.75 l
Lieferumfang	2-Fadenkopf «Load & Go», 3-Zahn Grasschneideblatt, Doppelschultergurt
Gewicht	8.3 kg
Art-Nr.	3101568
Verkaufspreis	Fr. 890.00





Profi-Freischneider

Motor	2-Takt
Leistung	3.3 PS / 2.4 kW
Hubraum	51.7 cm ³
Griffart	Zwei-Hand-Griff
Schaftdurchmesser	32 mm
Motor-Typ	Benzin
Tankinhalt	1.2 l
Lieferumfang	Fadenkopf «Load & Go» Extra Life 130 mm, 3-Zahn Dickichtmesser, Doppelschultergurt mit Hüftschutz
Gewicht	9.9 kg
Art-Nr.	1003297
Verkaufspreis	Fr. 1190.00

AlwaysOn



DER BOSS UNTER DEN PROFI-FREISCHNEIDERN

Der DS5500 Boss wurde mit Blick auf die Anforderungen von professionellen Gärtnern entwickelt, die mit intensiven und kontinuierlichen Aufgaben betraut sind: Mähen von grossen Flächen, in Ebenen oder in schwer zugänglichen Gebieten, Pflege von ausserstädtischen Grünflächen und landwirtschaftlichen Flächen.



AlwaysOn-Schalter: schnell auszuschalten mit automatischer Rückkehr immer einsatzbereit.



Aluminiumabdeckung und Kuppelungshalterung: kombiniert Robustheit und Leichtigkeit und garantiert Zuverlässigkeit über lange Zeit.



Der innovative Load&Go Extra-Life-Fadenkopf mit verstärktem Drehknopf sorgt für einfaches und schnelles Aufladen, nur 20 Sekunden zum Aufwickeln des Fadens und Wiederaufnahme



des Schneidbetriebs. Neues in den Steuergriff integriertes Antivibrationssystem (Stossdämpfer): 2 Stahlfedern + 2 Gummis zwischen Motor und Antrieb.



RÜCKENTRAGBARER FREISCHNEIDER

Der ergonomische Rückentragegurt ermöglicht seitliche Drehungen sowie das Vorneigen des Oberkörpers, so dass maximale Bewegungsfreiheit gewährleistet wird. Der neue, um 350° drehbare, Griff kann für einen einfachen Transport und ohne Beschädigung der Kabel problemlos abgenommen werden.

Rücken-Motorsense

DSF5400

Motor	2-Takt
Leistung	3.3 PS / 2.4 kW
Hubraum	51.7 cm ³
Griffart	Rundgriff
Schaftdurchmesser	26 mm
Motor-Typ	Benzin
Tankinhalt	1.2 l
Lieferumfang	Fadenkopf «Load & Go» Extra Life 130 mm, 3-Zahn Dickichtmesser, Doppelschultergurt mit Hüftschutz
Gewicht	12.9 kg
Art-Nr.	1004282
Verkaufspreis	Fr. 1190.00



Kolben mit 2 Ringen, vernickelter Druckguss Zylinder, geschmiedete Pleuelstange und Kurbelwelle: alles Merkmale, die den Motor extrem robust und langlebig machen.



Großformatiger Papierluftfilter für höhere Filterleistung und lange Lebensdauer.



Starre Antriebswelle, Ø 8 mm: hohe Zuverlässigkeit dank der starren Antriebswelle, die auf 6 selbstschmierenden Buchsen läuft



Alle Aufsätze verfügen über ein werkzeugloses Schnellwechselsystem

Der Motor bietet dank Kolben mit zwei Segmenten, Nickelzylinder und geschmiedeter Pleuel/Kurbelwelle hohe Robustheit und lange Lebensdauer. Die digitale WALBRO-Zündspule erleichtert den Start, verbessert die Leistung und senkt den Kraftstoffverbrauch. Der „EasyLift“-Tankverschluss ermöglicht schnellen, ergonomischen Zugang ohne Werkzeuge (DS 3000 D), während das „No-Tools“-Schnellwechselsystem einen ebenso schnellen, werkzeuglosen Wechsel zwischen Anwendungen erlaubt.

NEU

Multifunktion Motorsense

Motor	2-Takt
Leistung	1.2 PS / 0.9 kW
Hubraum	21.7 cm ³
Griffart	Rundgriff
Schaftdurchmesser	26 mm
Motor-Typ	Benzin
Tankinhalt	0.4 l
Gewicht	4.2 kg
Art-Nr.	1010839
Verkaufspreis	Fr. 460.00

DS2410D-PU

2-Takt
1.2 PS / 0.9 kW
21.7 cm ³
Rundgriff
26 mm
Benzin
0.4 l
4.2 kg
1010839
Fr. 460.00



DS3000D-PU

2-Takt
1.5 PS / 1.1 kW
30 cm ³
Rundgriff
26 mm
Benzin
0.6 l
4.0 kg
3084903
Fr. 590.00



MULTIFUNKTIONALE FREISCHNEIDER

Multifunktionale Freischneider bieten, wie der Name schon sagt, vielfältige Einsatzmöglichkeiten. Sie wurden entwickelt, um sowohl den Anforderungen von Privatanwendern als auch von Profis gerecht zu werden, und vereinen die Leistungen verschiedener Maschinen in einem einzigen Gerät. Neben dem Zurückschneiden von Sträuchern sind sie auch ein wertvoller Helfer beim Rasenmähen, Heckenschneiden und Laub- oder Schmutzblasen. Dank der separat erhältlichen Aufsätze und des werkzeuglosen Schnellwechselsystems ist der Wechsel zwischen verschiedenen Tätigkeiten innerhalb eines Arbeitsgangs einfach und schnell möglich.



AUFSÄTZE & VERLÄNGERUNGEN


Hochentaster

Schwertlänge	25 cm
Schaftlänge	75 cm
Art-Nr.	1008256
Verkaufspreis	Fr. 240.00



Heckenschere

Messerlänge	48 cm
Schaftlänge	12 cm
Art-Nr.	1008259
Verkaufspreis	Fr. 240.00



Trimmer

Art-Nr.	3085172
Verkaufspreis	Fr. 120.00



Laubbläser

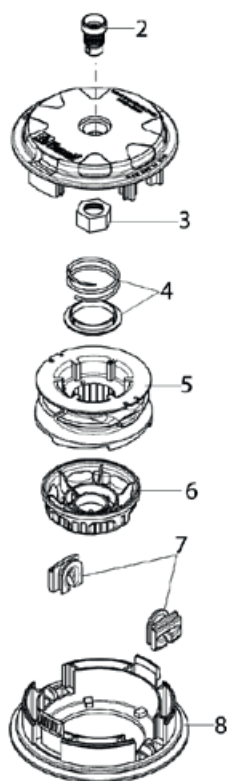
Luftdurchsatz max.	600 m³/h
Luftgeschwindigkeit max.	216 km/h
Art-Nr.	3085170
Verkaufspreis	Fr. 180.00

Verlängerungsrohr

	75 cm
Art-Nr.	3085171
Verkaufspreis	Fr. 75.00



Fadenkopf	Ø Nylonfaden	Gewinde	Art.-Nr.	Preis
Load & Go Ø 110 mm	2.4 mm	M10x1.25	3054710	Fr. 37.00
Load & Go «LongLife» Ø 130 mm	2.4 mm	M10x1.25	3021707	Fr. 48.00
Load & Go «ExtraLife» Ø 130 mm	3.0 mm	M10x1.25	3085552	Fr. 55.00



Ersatzteile	Load & Go 110	Load & Go Longlife	Load & Go Extralife
2	siehe Tabelle unten		


































3	Mutter	3058407 Fr. 09.00		
4	Feder	3066142 Fr. 9.00	3060704 Fr. 11.00	
5	Spule (leer)	3055870 Fr. 21.00	3051857 Fr. 21.00	
6	Knopf	3051856 Fr. 9.00	3056543 Fr. 9.00	3056538 Fr. 19.00
7	Fadenführung	3058400 Fr. 10.00		
8	Deckel	3058405 Fr. 23.00	3060688 Fr. 23.00	



Adapter-Sortiment

Adapter zu Fadenkopf	Load & Go	Art.-Nr.	Preis
M8 x 1.25	links IG	3056417	Fr. 7.00
M8 x 1.25	links AG	3056432	Fr. 7.00
M10 x 1.0	links IG	3056418	Fr. 7.00
M10 x 1.25	links IG	3056431	Fr. 7.00
M10 x 1.5	links IG	3056419	Fr. 7.00
M12 x 1.25	links IG	3056420	Fr. 7.00
M12 x 1.5	links IG	3056421	Fr. 7.00
M10 x 1.25	links AG	3056422	Fr. 7.00
M10 x 1.5	links AG	3056425	Fr. 7.00
M7 x 1.0	links AG	3056426	Fr. 7.00
3/8-24F	links IG	3056427	Fr. 7.00
M12 x 1.75	links IG	3056428	Fr. 7.00
M14 x 1.5	links IG	3089221	Fr. 7.00
Adapter-Sortiment mit 26 Adapter (13x2)		3056632	Fr. 203.00

Verpackung (Stk.)	Art.-Nr.	Preis
«Flash Cutter»	3079051	Fr. 63.00
Monofly		
Ø 2.8 mm 20	3086954	Fr. 13.00
Ø 2.8 mm 40	3079055	Fr. 26.00
Ø 3.5 mm 20	3086955	Fr. 15.00
Ø 3.5 mm 40	3079056	Fr. 29.00
Ø 4.5 mm 20	3109113	Fr. 17.00
Ø 4.5 mm 40	3086959	Fr. 34.00
Dualfly		
Ø 2.8 mm 20	3079076	Fr. 16.00
Ø 3.5 mm 20	3118623	Fr. 18.00
Ø 4.5 mm 20	3109114	Fr. 23.00
Ø 4.5 mm 40	3079063	Fr. 45.00
Monosega		
Ø 2.5 mm 40	3079067	Fr. 27.00
Ø 3.5 mm 20	3118625	Fr. 15.00
Ø 3.5 mm 40	3079068	Fr. 29.00
Ø 4.5 mm 20	3118626	Fr. 18.00
Ø 4.5 mm 40	3079069	Fr. 35.00
Monoelica		
Ø 2.5 mm 20	3086963	Fr. 15.00
Ø 2.5 mm 40	3086966	Fr. 28.00
Ø 3.0 mm 20	3079071	Fr. 16.00
Ø 3.0 mm 40	3079082	Fr. 31.00

ENGINE	BLADE: TYPE AND SIZE (mm)	2 BLADES	4 BLADES
From 30 cc and over	 MONOFLY™ 2,8	 - Universal cutting	 - Brumles - Brushwood
	 DUALFLY™ 2,8	 - Thick grass, "Mulching" effect	 - Brumles - Brushwood  - Ecological flooring - Ditches - Road embankments
	 MONOSEGA™ 2,5	 - Tall grass	
	 MONOELICA™ 2,5	 - Thin grass	
From 40 cc and over	 MONOFLY™ 3,5	 - Universal cutting	 - Brumles - Brushwood
	 DUALFLY™ 3,5	 - Thick grass, "Mulching" effect	 - Brumles - Brushwood  - Ecological flooring - Ditches - Road embankments
	 MONOSEGA™ 3,5	 - Tall grass	
	 MONOELICA™ 3,0	 - Thin grass	
From 50 cc and over	 MONOFLY™ 4,5	 - Universal cutting	 - Brumles - Brushwood
	 DUALFLY™ 4,5	 - Thick grass, "Mulching" effect	 - Brumles - Brushwood  - Ecological flooring - Ditches - Road embankments
	 MONOSEGA™ 4,5	 - Tall grass	
	 MONOELICA™ 3,5	 - Thin grass	





Beschreibung	Art.-Nr.	Preis
Grasschneideblatt 3-Zahn		
Ø 255 mm 1.8 mm Bohrung 25.4 mm	4000701	Fr. 37.00



Dickichtmesser 3-Zahn		
Ø 255 mm 3.0 mm Bohrung 25.4 mm	4012815	Fr. 31.00
Ø 300 mm 1.4 mm Bohrung 25.4 mm	4012783	Fr. 45.00



Kreissägeblatt 80-Zahn		
Ø 255 mm 1.4 mm Bohrung 25.4 mm	3021605	Fr. 44.00



Häckselmesser, 2-Zahn, gebogen		
Ø 305 mm 3.0 mm Bohrung 25.4 mm	4000703	Fr. 28.00



Kreismähwerk		
Ø 255 mm 1.4 mm Bohrung 25.4 mm	4012767	*Fr. 19.00



Hobel-Zahnblatt		
Ø 200 mm 1.6 mm Bohrung 25.4 mm	4012763	Fr. 54.00



Kreissägeblatt Hartmetall 40 Zähne		
Ø 255 mm 1.25 mm Bohrung 25.4 mm	3116940	Fr. 94.00

*solange Vorrat

	DS 2410 S DS 2700 S	DS 3000 S DS 3500	DS 4000 S	DS 4000T	DS 5400 BOSS	DSF 5400
Fadenköpfe						
Load & Go, Ø 110 mm	○					
Load & Go «Long Life», Ø 130 mm	●	●	●	●	○	○
Load & Go «Extra Life», Ø 130 mm	○	○	○	○	●	●
Flash Cutter						
Flash Cutter 2.8 mm		○				
Flash Cutter 3.5 mm						○
Flash Cutter 4.5 mm			○	○	○	○
Grasschneideblätter						
Grasschneideblatt 3-Zahn, Ø 255 mm	●	●	●	●	○	●
Dickichtmesser 3-Zahn, Ø 300 mm				○	●	
Kreismähwerk, Ø 255 mm		○	○			○
Häckselmesser 2 Zahn, Ø 305 mm				○	○	○
Hobel-Zahnblatt, Ø 200 mm			○	○	○	
Kreissägeblatt 80-Zahn, Ø 255 mm		○	○	○	○	○
Kreissägeblatt Hartmetall 40-Zahn, Ø 255 mm			○	○	○	○
Traggurte						
Einfacher Traggurt	●	●	●			
Doppel-Schultergurt				○		
Profi-Traggurt				●	●	

● = Serie ○ = Option



Einfacher Traggurt



Doppel-Traggurt



Profi-Traggurt

Traggurte	Art-Nr	Preis
Einfacher Traggurt	4012828	Fr. 9.00
Doppel-Schultergurt	4000121	Fr. 54.00
Profi-Traggurt	4001130	Fr. 84.00

Ersatzfäden für Motorsensen



Nylonfaden rund

Er besteht aus einem Hightech-Polyamid-Monofilgarn mit hohem Nylon-PA6/6-Anteil und ist gemischt mit Spezialbestandteilen, die dem Faden aussen eine hohe Verschleissfestigkeit, und innen eine grosse Reissfestigkeit verleihen. Spezielle Plastifizierer verleihen dem Material Weichheit und damit eine hohe Flexibilität.

Bestell-Nr.	Faden Ø mm	Länge m	Verpackung	Preis inkl. MwSt.
4000134	2.0	15	Rolle	6.00
4012786	2.4	15	Rolle	7.00
4012785	2.4	87	Blister	28.00
4012789	3.0	15	Rolle	10.00
4012788	3.0	56	Blister	28.00



Nylonfaden «First» rund

Professioneller Faden kombiniert aus 2 Materialien «Duo Line», garantiert hohe Flexibilität und extreme Reissfestigkeit.

Bestell-Nr.	Faden Ø mm	Länge m	Preis inkl. MwSt.
3082603	2.4	87	31.00
3082591	3.0	56	31.00
3082604	3.5	41	31.00
3082592	4.0	31	31.00



Verstärkter Ersatzfaden «Titanium» rund

Dieser Schneidfaden kombiniert zwei Materialien mit verschiedenen Eigenschaften. Eine harte Oberfläche für hohe Abriebfestigkeit und gutes Ausspulen bei Automatikköpfen, einer zähen Innenseele für hohe Haltbarkeit und geringen Verschleiss.

Bestell-Nr.	Faden Ø mm	Länge m	Verpackung	Preis inkl. MwSt.
3054871	3.0	56	Blister	35.00
3054873	3.5	41	Blister	35.00
3060951	3.0	168	Bobine	115.00



Blister



Blister



Rolle



Rolle

Ersatzfäden für Motorsensen



Nylonfaden 4-eckig

Bestell-Nr.	Faden Ø mm	Länge m	Verpackung	Preis inkl. MwSt.
4012684	2.4	69	Blister	30.00
4012685	3.0	44	Blister	30.00
4012682	2.4	15	Rolle	8.00
3021624	3.5	32	Blister	30.00



Verstärkter Ersatzfaden «Platinline» 4-eckig

Ein innovatives Profil garantiert höchste Schnittleistung bei Gras, Unkraut oder leichtem Unterholz. Die Haltbarkeit dieses Fadens ist rund 40% höher als bei einem Standard-Nylonfaden.

Bestell-Nr.	Faden Ø mm	Länge m	Verpackung	Preis inkl. MwSt.
3069030	2.7	57	Blister	37.00
3071590	3.0	44	Blister	37.00
3069029	3.5	32	Blister	37.00
3069031	4.0	25	Blister	37.00




Saw-Blade Gold 4-eckig gezahnt

Innovatives, professionelles Profil garantiert höchste Flexibilität und Verschleissfestigkeit. Scharfes, sauberes Schnittbild, geeignet für den härtesten Einsatz im Unkraut, Jungwuchs, Dornen etc., sicherer und effizienter als ein Stahlmesser!

Bestell-Nr.	Faden Ø mm	Länge m	Verpackung	Preis inkl. MwSt.
3079297	3.0	37	Blister	45.00
3079298	3.5	27	Blister	45.00

HECKENSCHEREN

Efco-Heckenscheren bieten dank ihres leistungsstarken Motors und der hochwertigen Klingen saubere, präzise und glatte Schnitte – entscheidend für ein gepflegtes Erscheinungsbild und den Schutz der Pflanzen. Sie sind leicht, leistungsstark und einfach zu bedienen. Die Startsysteme „Primer“ und „EasyOn“ sorgen zudem für einen unkomplizierten Start, selbst bei niedrigen Temperaturen.



Heckenscheren	TG2460P
Motor	2-Takt
Leistung	1.00 PS / 0.75 kW
Hubraum	21.7 cm ³
Messerlänge	60 cm
Messertyp	doppelseitiges Schneidmesser aus Stahl
Zahnabstand	35 mm
Schnittwirkung	doppelseitig
Drehgriff	ja
Gewicht	5.2 kg
Art-Nr.	3106448
Verkaufspreis	Fr. 650.00

Heckenscheren	TG2470P
Motor	2-Takt
Leistung	1.00 PS / 0.75 kW
Hubraum	21.7 cm ³
Messerlänge	75 cm
Messertyp	doppelseitiges Schneidmesser aus Stahl
Zahnabstand	35 mm
Schnittwirkung	doppelseitig
Drehgriff	ja
Gewicht	5.4 kg
Art-Nr.	3106449
Verkaufspreis	Fr. 750.00


Hochwertige, einstellbare Klingen ermöglichen saubere, präzise Schnitte ohne die Vegetation zu beschädigen. Das professionelle Aluminium-Getriebe mit kugellagertem Ritzel und Rollenlagern sorgt für Langlebigkeit, ruhigen Lauf und geringe Vibrationen. Ein groß dimensionierter Papierluftfilter schützt den Motor auch in staubigen Umgebungen. Das Antivibrationssystem mit vier Federn entlastet die Hände, während der um 180° drehbare hintere Griff (bei Doppelklingen-Modellen) flexibles Arbeiten auch in Schräglage erleichtert.



Präzision, Sicherheit und Bewegungsfreiheit: die Zutaten für einen perfekten Schnitt

Unwegsames oder abschüssiges Gelände und schwer zugängliche Vegetation sind dank der Heckenscheren mit Stiel kein Hindernis mehr für die Schnitтарbeiten. Die ergonomischen und komfortablen Griffe sind mit Sicherheitsschaltern ausgestattet, die das Gerät bei fehlendem Halt abschalten. Die Schnittqualität wird durch die um 180° verstellbare Doppelklinge mit 11 Positionen gewährleistet.

Stab-Heckenschere	DS2410HC
Motor	2-Takt
Leistung	1.2 PS / 0.9 kW
Hubraum	21.7 cm ³
Messerlänge	50 cm
Messertyp	doppelseitiges Schneidmesser aus Stahl
Zahnabstand	35 mm
Schnittwirkung	doppelseitig
Gewicht	6.8 kg
Art-Nr.	1004256
Verkaufspreis	Fr. 790.00



Hochwertige Stahlklingen, von 0° bis 180° in elf Positionen verstellbar, ermöglichen jederzeit saubere, präzise Schnitte und schonen dabei die Vegetation.



RASENMÄHER

Die professionellen Mäher zeichnen sich durch ihre überlegene Leistung auf grösseren Flächen aus, auch bei Unebenheiten, dank des Stahlgetriebes und der vorderen Stossstange, der Aluminiumräder und des verstärkten Gehäuses.

Die Rasenmäher von Efco bieten für jeden Rasen **massgeschneiderte Lösungen**

Technik und Komfort

Der Schubmäher ist für enge Räume gedacht, in denen die Wendigkeit der Maschine zur wichtigsten Eigenschaft wird; der Mäher mit Antrieb hingegen ist für die Bewältigung grösserer Gärten gedacht. Die Schnitthöhe kann an jedem Rad unabhängig oder zentral eingestellt werden, der Start kann manuell oder elektrisch erfolgen.



Schnitthöhenverstellsystem, das über einen praktischen Hebel bedient wird.



Vier Einsatzmöglichkeiten: Mähsystem mit Mulchen, Auffangvorrichtung, Standard-Seitenauswurf und Heckauswurfdeflektor.



Die Füllstand-Anzeige signalisiert, wenn der Sack geleert werden muss, so dass weniger Zwischenstopps zur Überprüfung des Füllstands erforderlich sind und kein Gras durch Überfüllung verschüttet wird.



Grosse Räder, ideal für das Fahren auch auf unwegsamem Gelände.



Aluminium-Räder: Maximale Festigkeit auch bei härtesten Einsätzen.



Rasenmäher

	LR44PK COMFORT PLUS	LR48TK ALLROAD PLUS4	LR53VK ALLROAD PLUS4	AR53VBD ALLROAD ALUMINIUM PRO
Motor	4-Takt Emak K605 OHV	4-Takt Emak K655 OHV	4-Takt K805 OHV	4-Takt B&S Serie 750 DOV
Hubraum	139 cm ³	166 cm ³	196 cm ³	161 cm ³
Schnittbreite	41 cm	46 cm	51 cm	51 cm
Arbeitsfläche	800 – 1000 m ²	1000 – 1800 m ²	1400 – 1800 m ²	2000 – 2400 m ²
Schnitthöhen	einzel 28 – 75 mm	zentral 28 – 75 mm	zentral 28 – 75 mm	zentral 28 – 75 mm
Fangboxvolumen	70 l	70 l	70 l	80 l
Radantrieb	nein	ja	ja	ja
Material Mähdeck	Stahl	Stahl	Stahl	Aluminium
Geschwindigkeit	–	3.6 km/h	2.5 – 4.5 km/h, Variomat	2.5 – 4.5 km/h, Variomat
Gewicht	24 kg	36 kg	38.6 kg	49.4 kg
Art-Nr.	3050294	3059013	3078741	3083569
Verkaufspreis	Fr. 530.00	Fr. 790.00	Fr. 990.00	Fr. 1590.00

COMFORT PLUS RASENMÄHER

Der LR44PK ist eine hervorragende Lösung für Privatanwender, die Rasenflächen mit einer Größe von maximal 1.000 m² pflegen wollen. Bei der Entwicklung der Rasenmäher der Serie COMFORT PLUS wurde besonderes Augenmerk auf die Ergonomie und das funktionelle Styling gelegt.

ALLROAD PLUS RASENMÄHER

Neben der Heckaufnahme gehören bei der ALLROAD PLUS 4 Serie auch Mulchbetrieb und Seitenauswurf zur Standardausstattung. Das einstufige Antriebssystem oder der Antrieb mit variabler Geschwindigkeit (Modell VK) in Kombination mit den grossen Rädern sorgen für ein sanftes Vorankommen, auch auf unebenem Gelände.





Rasenmäher

Motor	B&S Serie 750EX DOV
Hubraum	161 cm ³
Schnittbreite	53 cm
Arbeitsfläche	2300 – 2600 m ²
Schnitthöheneinstellung	zentral 20 – 75 mm
Fangboxvolumen	80 l
Radantrieb	ja
Material Mähdeck	Aluminium
Geschwindigkeit	3.6 km/h
Gewicht	42.7 kg
Art-Nr.	3028308
Verkaufspreis	Fr. 1690.00

MR55TBD

MR55HXF

Motor	4-Takt Honda GXV160 OHV
Hubraum	163 cm ³
Schnittbreite	53 cm
Arbeitsfläche	2300 – 2600 m ²
Schnitthöheneinstellung	zentral 20 – 75 mm
Fangboxvolumen	80 l
Radantrieb	ja
Material Mähdeck	Aluminium
Geschwindigkeit	2.2 – 4.5 km/h
Gewicht	63.3 kg
Art-Nr.	3034627
Verkaufspreis	Fr. 2290.00

DEB5159

Motor	4-Takt RATO RV 225
Hubraum	225 cm ³
Schnittbreite	51 cm
Arbeitsfläche	< 4000 m ²
Schnitthöheneinstellung	zentral 55 / 70 / 90 / 110 mm
Fangboxvolumen	–
Radantrieb	ja
Material Mähdeck	Stahl
Geschwindigkeit	2.0 – 4.2 km/h, Variomat
Gewicht	62 kg
Art-Nr.	1004257
Verkaufspreis	Fr. 1990.00

MR RASENMÄHER

Die MR Rasenmäher bieten alle Eigenschaften, die von professionellen Bodenpflegern benötigt werden: Aluminiumgetriebe in Profiqualität, Grasfangkorb mit 80 l Fassungsvermögen und Aluminiumräder mit grossem Durchmesser. Ideal für grosse Flächen (über 2.300 m²) und für den kontinuierlichen und intensiven Einsatz.

DEB5159 MULCHER / GESTRÜPPMÄHER

Leistungsstarkes Profimodell, entwickelt für Landwirte mit hohen und konstanten Arbeitsanforderungen. Ideale Maschinen auch für Grünflächenpfleger bei dichter Vegetation mit Mähgutablage auf dem Boden.





RASENTRAKTOREN

Der Rasentraktor ist der unverzichtbare Helfer bei der Pflege von grossen Gärten, Parks und öffentlichen Grünanlagen. Hier kann eine wenigste und leistungsstarke Maschine den entscheidenden Unterschied ausmachen.

Mit dem **Efco-Rasentraktor** bewältigen Sie jeden Rasen mit **Komfort und Schwung**

Technik und Komfort

Die Rasentraktoren von Efco sind robust und verfügen über ein wendiges Lenksystem, das auch sehr enge Kurven ermöglicht. Die Efco-Modelle sind in der Lage, ihre Bewegungen an die jeweilige Geländebeschaffenheit anzupassen. Dank des hydrostatischen Getriebes lässt sich die Geschwindigkeit mit einem einzigen Pedal steuern. Die Leistung des Motors, variiert je nach Model und kann anhand der Grösse und Art der zu bearbeitenden Fläche gewählt werden.



Elektronisches LCD-Display, das eine schnelle und unmittelbare Anzeige der wichtigsten Informationen des Gartentraktors ermöglicht, einschliesslich Betriebsstunden, Batteriespannung und Kraftstoffstand.



Grosszügig dimensionierte Frontstossstange aus Stahl für hohe Festigkeit und Widerstand bei einem ungewollten Aufprall.



Der Schnellanschluss «Deck-Wash-System» am Mähdeck ermöglicht es Wasser in das Mähdeck zu leiten, um das Schneidwerk schnell und einfach zu reinigen.



Die serienmässige Anhängerkupplung macht die Maschine noch vielseitiger und ermöglicht das Ziehen eines Anhängers oder einer Rasenwalze.



Rasentraktoren

Motor	EF95/16K EMAK K 1600 AVD	EF105/16K EMAK K 1600 AVD	EF125/22V B&S V-Twin Intec series 7220 OHV
Leistung	16 PS	16 PS	22 PS
Schnittbreite	950 mm	1050 mm	1250 mm
Schnitthöhe	30 – 90 mm	30 – 90 mm	30 – 90 mm
Arbeitsfläche	bis 4.000 m ²	bis 9.000 m ²	bis 9.000 m ²
Geschwindigkeit	V: 0 – 9 km/h / R: 0 – 4 km/h	V: 0 – 9 km/h / R: 0 – 4 km/h	V: 0 – 9 km/h / R: 0 – 4 km/h
Fangboxvolumen	310 l	310 l	310 l
Getriebe	hydrostatisch	hydrostatisch	hydrostatisch
Lenkung	Lenkrad	Lenkrad	Lenkrad
Lieferumfang	Mulchkit	Mulchkit	Mulchkit
Gewicht	230 kg	234 kg	275 kg
Art-Nr.	1004270	1001013	1004274
Verkaufspreis	Fr. 4990.00	Fr. 5390.00	Fr. 7390.00

RASENTRAKTOREN MIT HECKAUSWURF

Diese Rasentraktoren überzeugen durch die robuste Bauweise und die hohe Schneid- und Fangleistung. Sie sind ideal für anspruchsvolle Benutzer und zum Dauereinsatz auf grossen Flächen.

Vielseitig und praktisch durch serienmässige Anhängervorrichtung zum Ziehen eines Anhängers oder einer Walze. Schnitthöheneinstellung über Hebel mit Anzeige der Schnitthöhe (7 Stellungen 30 bis 90 mm). Mähwerkzuschaltung elektromagnetisch, Mähwerkabschaltung bei vollem Fangkorb (akustisches Signal). Der Fangkorb kann vom Sitz aus entleert werden.





Hochgrasmäher

Motor

Leistung

Schnittbreite

Schnitthöhe

Arbeitsfläche

Geschwindigkeit

Getriebe

Lenkung

Lieferumfang

Zubehör

Gewicht

Art-Nr.

Verkaufspreis

TONKAWA 110 4X4

B&S Vanguard V-Twin

23 PS

1100 mm

40 – 120 mm

bis 10.000 m²

V: 0 – 9 km/h / R: 0 – 5 km/h

hydrostatisch 4x4

Lenkrad

umklappbare Überrollbügel, Stossfänger vorne und hinten, Seitenaufprallschutz, Betriebsstundenzähler

optional: Mulchkit, Schneeräumschild

401 kg

1004285

Fr. 16900.00

TUAREG 92 PRO 4WD

B&S Vanguard V-Twin

23 PS

920 mm

50 – 120 mm

bis 9.000 m²

V: 0 – 9 km/h / R: 0 – 5 km/h

hydrostatisch 4x4

Lenkrad

umklappbare Überrollbügel, Stossfänger vorne und hinten, Seitenaufprallschutz, Betriebsstundenzähler

optional: Mulchkit, Schneeräumschild

350 kg

1004277

Fr. 14900.00



NEU

HOCHGRASSMÄHER TUAREG 4x4 ALLRAD

Der Hochgrasmäher überzeugt durch besonders robuste Bauweise und ist der ideale Arbeitspartner zum Mähen und Säubern unbestellter Flächen mit dichter Vegetation auf unebenem Gelände und an Steilhängen.

Das robuste Mähwerk (1 Messer mit schwimmend gelagerten Enden) macht die Arbeit unter Bedingungen möglich, in denen der Einsatz von Freischneidern oder normalen Rasentraktoren äusserst schwierig ist. Die breite Bereifung und der niedrige Schwerpunkt garantieren sehr gute Bodenhaftung selbst auf abschüssigem Gelände.

	Art.-Nr.	Preis	EF 95/16 K	EF 105/16 K	EF 125/22V	EF98L/14.5KH	Tuareg 92 Pro 4WD	Tonkawa 110 4x4
Mulch-Kit								
	3074143	121.00	•					
	3074142	136.00		•				
	3078505	136.00			•			
	3044333	227.00					o	o
Deflektor für Heckauswurf								
	3076211	160.00	o	o	o			
Batterieladegerät								
	3050952	40.00	•	•	•	•	o	o
Anbausatz für Anhänger								
	3044334	68.00					o	o
Schneeräumschild								
	3046938	1650.00	o	o	o			
	3044335	925.00					o	
Anbaurahmen zu Schneeräumschild								
	3044336	636.00					o	
	1004797	326.00	o	o	o			
Elektrische Korbentleerung								
	3074139	400.00	o	o	o			

o = nachrüstbar • = serienmässige Ausstattung



Mulch-Kit



Deflektor



Batterieladegerät



Schneeräumschild



Korbentleerung

Zubehör	Art.-Nr.	Preis
Schneeketten 20" (Spurkette)	3078347	Fr. 217.00
Anhänger mit Kunststoffwanne, Nutzlast 300 kg, Masse 120x92x30 cm	3037325	Fr. 490.00



Schneeketten



Anhänger



Anbausatz für Anhänger





KETTENSÄGEN

Fällen, Entasten oder Heimwerken: Für jeden Bedarf gibt es eine Ef-co-Kettensäge, die den unterschiedlichen Anforderungen jeder Arbeit gerecht wird, vom Garten bis zum Wald.

Leistungsstark, vielseitig und **einfach** zu bedienen: Ihre starken Verbündeten beim Fällen und Entasten

Technik und Komfort

Trotz unterschiedlicher Ausstattung haben alle Efco-Kettensägen die Qualität, Bedienungs- und Wartungsfreundlichkeit sowie eine zuverlässige Leistung gemeinsam. Hochwertige Schienen und Ketten sorgen für einen sauberen und präzisen Schnitt und schonen die Vegetation. Auch bei längerem Einsatz bieten unsere Kettensägen hohe Leistung und maximale Effizienz dank niedrigem Kraftstoffverbrauch und linearem, konstantem Motordrehmoment. Der hohe technische Ausstattungsstandard garantiert maximale Sicherheit.



Kolben mit 2 Ringen, vernickelter Druckguss Zylinder, geschmiedete Pleuelstange und Kurbelwelle: alles Merkmale, die den Motor extrem robust und langlebig machen.



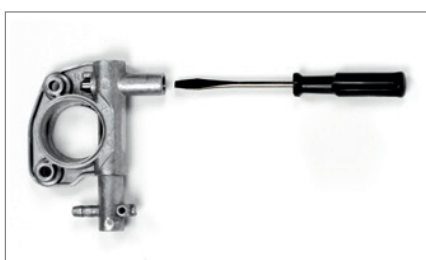
Mit dem «EasyOn»-Startsystem lässt sich die Maschine mühelos und mit einer geringeren Anzahl von Zügen starten.



Der «Primer» erleichtert das Starten auch bei besonders kalten Temperaturen.



Mischtank mit externer Füllstandsanzeige: Erleichtert das Betankungsmanagement.



Die Aluminium-Ölpumpe sorgt für null Durchfluss im Leerlauf und maximale Haltbarkeit.



Nylonfilter: längere Betriebszeit zwischen den Filterreinigungen dank der grossen Filterfläche.



Motorsägen

Motor	2-Takt
Leistung	1.3 PS / 1 kW
Hubraum	25.4 cm ³
Schwertlänge	25 cm
Startsystem	«Easy-On»
Tankinhalt (Öl)	185 ml
Tankinhalt (Kraftstoff)	220 ml
Gewicht	2.7 kg
Art-Nr.	3078446
Verkaufspreis	Fr. 650.00

MTT2500-25

Motor	2-Takt
Leistung	1.3 PS / 1 kW
Hubraum	25.4 cm ³
Schwertlänge	25 cm
Startsystem	«Easy-On»
Tankinhalt (Öl)	185 ml
Tankinhalt (Kraftstoff)	220 ml
Gewicht	2.7 kg
Art-Nr.	3078446
Verkaufspreis	Fr. 650.00

MTT3600-30

Motor	2-Takt
Leistung	2.0 PS / 1.5 kW
Hubraum	35.1 cm ³
Schwertlänge	30 cm
Startsystem	«Easy-On»
Tankinhalt (Öl)	230 ml
Tankinhalt (Kraftstoff)	220 ml
Gewicht	3.8 kg
Art-Nr.	3078025
Verkaufspreis	Fr. 690.00

MTT2500 R

Motor	2-Takt
Leistung	1.3 PS / 1 kW
Hubraum	25.4 cm ³
Schwertlänge	30 cm
Startsystem	«Easy-On»
Tankinhalt (Öl)	190 ml
Tankinhalt (Kraftstoff)	220 ml
Gewicht	3 kg
Art-Nr.	1010838
Verkaufspreis	Fr. 560.00



FÜR BAUMPFLEGEARBEITEN

Die Spezialsägen für Baumpflegearbeiten der Serie MTT sind perfekt zugeschnitten auf die Arbeiten im oder am Baum. Hohes Drehmoment bei konstant starker Motorleistung für einen perfekten Schnitt. Besonders griffsicher. Geringes Gewicht für ein gutes Handling mit minimalem Kraftaufwand. Dreifache Antivibration zwischen Motor und Griff zur Reduzierung der Vibration. Seitlicher Kettenspanner für einen einfachen und schnellen Kettenwechsel. Aluminium-Ölpumpe mit Null-Förderung im Leerlauf. Primer-Pumpe erleichtert den Kaltstart.

KOMPAKTSÄGEN

Diese Motorsägen sind für anspruchsvolle Privatanwender ausgelegt, die beim Entasten, Stutzen oder Schneiden von Stämmen mit mittlerem Durchmesser sowie beim Zerkleinern von Kaminholz nicht auf einen wirksamen Arbeitspartner verzichten wollen.



DIE MTT 2500 R

Eine besonders handliche, leichte und zugleich leistungsstarke Baumpflegesäge, ideal für präzise Schnitтарbeiten an Zierpflanzen, Oliven- und Obstbäumen. Sie bietet hohe Agilität und Sicherheit im Einsatz und ist mit einer 1,1-mm-Kette (0.043") und passendem Ratschen-Schwert erhältlich. Entworfen wurde das Modell von Giugiaro, einem führenden Unternehmen im industriellen Design.



**Motorsägen**

Motor	MT3710-41	MT4510-41	MT5200-46	MT6510-51
	2-Takt	2-Takt	2-Takt	2-Takt
Leistung	2.4 PS / 1.8 kW	2.9 PS / 2.1 kW	3.4 PS / 2.5 kW	4.7 PS / 3.5 kW
Hubraum	35.2 cm ³	42.9 cm ³	51.7 cm ³	63.4 cm ³
Schwertlänge	41 cm	41 cm	46 cm	51 cm
Startsystem	«Easy-On»	«Easy-On»	-	-
Tankinhalt (Öl)	220 ml	220 ml	270 ml	450 ml
Tankinhalt (Kraftstoff)	320 ml	320 ml	500 ml	800 ml
Gewicht	4.3 kg	4.5 kg	5 kg	6.5 kg
Art-Nr.	3106444	3106445	3068717	3106542
Verkaufspreis	Fr. 450.00	Fr. 560.00	Fr. 660.00	Fr. 990.00

FÜR INTENSIVEN GEBRAUCH**MT3710-41 & MT4510-41**

Kompaktes und vielseitiges Gerät mit einem guten Gewicht/Leistungsverhältnis für die besten Schnittleistungen bei verschiedenen Anwendungen: Ausastung, Baumpflege und Schnitt von Zweigen und mittelgrossen Baumstämmen. Mit Aluminiumölpumpe und Antivibrationssystem.

MT 5200-46

Das ideale Gerät zum Entasten sowie Fällen und Zersägen mittelgrosser Stämme. Die Maschine ist durch zahlreiche ausgereifte Lösungen gekennzeichnet, unter anderem: Verchromter Zylinder, Kolben mit neuem Profil, Antivibrationssystem, isolierter Vergaser, Digitalzündspule mit Drehzahlbegrenzer, Motorblock aus Aluminium, Antivibrationssystem mit Federn und Gummipuffern, mengenregulierbare Aluminium-Ölpumpe, IN-BOARD Kupplung, Nylonfilter, Kettenschutz aus Aluminium, mit seitlichem Kettenspanner.

**MT 6510-51**


Verchromter Zylinder, Kolben mit neuem Profil, Antivibrationssystem mit 4 Schwingungsdämpfern, vom Motorblock isolierter Vergaser, Digitalzündspule mit Drehzahlbegrenzer, Motorblock aus Aluminium, Antivibrationssystem mit Federn und Gummipuffern, mengenregulierbare Aluminium-Ölpumpe, IN-BOARD Kupplung, Nylonfilter, Kettenschutz aus Aluminium, mit seitlichem Kettenspanner.



HOCHENTASTER (TELESKOPIERBAR)

Mit dem PTX 2710 können dank des bis zu 3.12 m ausziehbaren Schafts Arbeiten in 5 m Höhe vom Boden ausgeführt werden.

Der Schultergurt, der die Maschine trägt, sowie der mit einer weichen Hülle überzogene Schaft gestatten eine besonders benutzerfreundliche Bedienung.



Hochentaster

Motor
Leistung
Hubraum
Schwertlänge
Geräuschemission
Abmessungen
Gewicht
Art-Nr.
Verkaufspreis

PTX2750

2-Takt
1.3 PS / 1 kW
27 cm³
30 cm
97 / 107.5 dB (A)
Gesamtlänge 2.65-3.85 m
7.4 kg
1008039
Fr. 990.00

HOCHENTASTER



KETTEN / FÜHRUNGSSCHIENEN

Modell / Maschine	Schnittlänge	Beschreibung	Teilung	Treibglieder		Art.-Nr.	Preis	Art.-Nr.	Preis
	cm		Zoll	mm	Anzahl	Kette		Schwert	
MTT2500-25CV	25	1/4" .043" 60E	1/4"	1.1	60	5009365	57.00	3503578	168.00
MTT2500-25 STD	25	1/4" .050" 58E	1/4"	1.3	58	3085050	28.00	3085011	31.00
PTX2710-25	25	3/8" .043" 39E	3/8"	1.1	39	3500754	17.00	3029277	31.00
PTX2750	30	1/4" .043" 64E	1/4"	1.1	64	1010558	38.00	1010559	42.00
MTT3600-30	30	3/8" .050" 45E	3/8"	1.3	45	5004761	20.00	4012820	36.00
MT3700-35	35	3/8" .050" 52E	3/8"	1.3	52	5004767	23.00	4012819	42.00
MT3500-35	35	3/8" .050" 53E	3/8"	1.3	53	3039064	23.00	4012819	42.00
MT3710-41	41	3/8" .050" 57E	3/8"	1.3	57	5004764	25.00	3024166	47.00
MT4100-41	41	.325" .050" 66E	.325"	1.3	66	5008446	30.00	4000113	64.00
MT4400-41	41	.325" .050" 66E	.325"	1.3	66	5008446	30.00	4000113	64.00
MT4510-41	41	.325" .050" 66E	.325"	1.3	66	5008446	30.00	4000113	64.00
MT4400-46	46	.325" .050" 72E	.325"	1.3	72	5004775	33.00	3051840	70.00
MT5200-46	46	.325" .058" 72E	.325"	1.5	72	5004678	33.00	4012689	69.00
MT6510-46	46	3/8" .058" 68E	3/8"	1.5	68	3026698	34.00	3050644	115.00
MT6510-51	51	3/8" .058" 72E	3/8"	1.5	72	5009363	36.00	3050645	120.00



LAUBBLÄSER

Die Laubbläser und Laubsauger von Efco sind leise, leicht und einfach zu bedienen und damit wertvolle Arbeitsbegleiter.

Ein Luftzug, um alles zu reinigen, vom Garten bis zu den Wegen, **für Profis und Privatpersonen**

Technik und Komfort

Sie sind kraftvolle, leistungsstarke Geräte, die Blätter und andere Kleinteile von jeder Oberfläche entfernen können. Sie eignen sich für den privaten Gebrauch (Handbläser) für kleine Flächen und für den professionellen Gebrauch (Rückenbläser) für landwirtschaftliche Flächen und grosse städtische Gebiete.




«AlwaysOn»-Ein/Aus-System: kehrt automatisch automatisch in die Ein-Position nach Zündung nach jeder Abschaltung. Dadurch wird ein Überlaufen des Motors verhindert.



Der Griff ist gummibeschichtet, isoliert die Hände des Bedieners vor Vibrationen und sorgt für einen komfortablen Griff bei der Arbeit.



Das serienmässige Häckselmesser mit vier Stahlklingen ermöglicht es, das Volumen des Ernteguts im Sack auf ein Minimum zu reduzieren (bis auf 1/12 des ursprünglichen Volumens), was die Arbeitsautonomie erhöht.



Doppellamellenlüfter für hohe Leistung in Bezug auf Luftdurchsatz und Geschwindigkeit und erhöhte Kühlleistung der Wärmeeinheit.



Der Papierluftfilter mit erhöhter Kapazität und die Filterfläche ermöglichen eine gute und schnelle Wartung sowie eine längere Lebensdauer.




Digitale Spule mit variablem Vorlauf und Schwungrad mit neuem Lamellenprofil: sorgen für einen ruhigeren Motorlauf und eine bessere Kühlung der Wärmeeinheit.

LAUBBLÄSER

Leise, leicht und einfach zu bedienen – die Laubbläser und Laubsauger von EfcO sind wertvolle und zuverlässige Arbeitsgeräte. Leistungsstarke und effektive Werkzeuge, die Blätter, Oliven, Haselnüsse und kleine Abfälle von jeder Oberfläche entfernen können: im privaten Bereich für Arbeiten auf kleinen Flächen (Handlaubbläser) und für den professionellen Einsatz auf landwirtschaftlichen Flächen und großen städtischen Flächen (Rückentragbare Laubbläser).



Die Luft, die Ihre Räume
eine Lösung für Private



Laubbläser

Motor	2-Takt 1 kW
Leistung	1.3 PS
Luftdurchsatz max.	720 m³/h
Luftgeschwindigkeit max.	252 km/h
Geräuschemission	96.5 / 104 dB (A)
Gewicht	3.7 kg
Art-Nr.	3112789
Verkaufspreis	Fr. 390.00



HANDBLASGERÄT SA 2500

Das extrem leichte und komfortable Gebläse SA 2500 ist ideal für intensive Arbeiten zu jeder Jahreszeit und ermöglicht auch weniger erfahrenen Anwendern eine einfache und sichere Bedienung.

Dank seiner geringen Emissionen hat es eine geringere Umweltbelastung, da es die Euro-5-Vorschriften erfüllt. Der Handbläser SA 2500 wurde entwickelt, um sowohl den Gartenliebhabern als auch den Profis im Bereich der Grünpflege zu helfen.



Zubehör zu SA 2500	Art.-Nr.	Preis
Saugkit	3112988	Fr. 78.00



me reinigt, vom Garten bis zur Allee:
tpersonen und Gewerbetreibende.

RÜCKENTRAGBARE LAUBBLÄSER SA 2063 & SA9010

Die professionellen Laubbläser SA 2063 und SA 9010 sind für den Einsatz in ländlichen, städtischen und landwirtschaftlichen Umgebungen konzipiert. Dank des leistungsstarken Euro-5-Motors sind sie ideal für die schnelle Beseitigung von Laub, Gestrüpp, etc. auf grossen Flächen. Das geringe Gewicht, die hohe Luftgeschwindigkeit und Luftdurchsatz machen diese Laubbläser zu einem idealen Gerät für den Profi.

Laubbläser

Motor	2-Takt 3.3 kW
Leistung	4.5 PS
Luftdurchsatz max.	1200 m³/h
Luftgeschwindigkeit max.	324 km/h
Geräuschemission	100.9 / 109 dB (A)
Gewicht	9.4 kg
Art-Nr.	3121056
Verkaufspreis	Fr. 890.00

SA2063

Motor	2-Takt 3.3 kW
Leistung	4.5 PS
Luftdurchsatz max.	1200 m³/h
Luftgeschwindigkeit max.	324 km/h
Geräuschemission	100.9 / 109 dB (A)
Gewicht	9.4 kg
Art-Nr.	3121056
Verkaufspreis	Fr. 890.00

SA9010

Motor	2-Takt 3.6 kW
Leistung	5 PS
Luftdurchsatz max.	1638 m³/h
Luftgeschwindigkeit max.	378 km/h
Geräuschemission	103 / 115 dB (A)
Gewicht	11.4 kg
Art-Nr.	3111520
Verkaufspreis	Fr. 990.00



RÜCKENTRAGBARES SPRÜHGERÄT

Die Rückentragesprühgeräte stehen für Ergonomie, Effizienz, Spitzenleistung sowie Bedienungskomfort. Die Bedienelemente befinden sich am Griff und sind gut erreichbar, die Tanks sind grosszügig bemessen, und das Aluminiumgebläse ist sicher und effizient. Der Benzinmotor garantiert Zuverlässigkeit und eine lange Lebensdauer.

Sprühgerät

Motor	2-Takt
Hubraum	61.3 cm ³
Leistung	4.4 PS / 3.3 kW
Tankvolumen	16 l
Fördermenge	0.67 – 5.1 l/min
Gewicht	11.5 kg
Luftleistung max.	1200 m ³ /h
Luftgeschwindigkeit	90 m/s
Sprühleistung max.	vertikal 12 m, horizontal 14 m
Art-Nr.	3131614
Verkaufspreis	Fr. 890.00



ERDBOHRER TR1551

Das Einmann-Erdbohrgerät TR 1551 ist einfach in der Bedienung und für kleinere Bohrarbeiten im Forst-, Garten- und Landschaftsbau.

Erdbohrer

Motor

Leistung

Getriebe

Lieferumfang

Art-Nr.

Verkaufspreis

TR1551

2-Takt

2.1 PS / 1.6 kW

Untersetzung 40:1

ohne Bohrer

3021797

Fr. 990.00



Bestell-Nr.	Ø cm	Länge cm	Passend zu	Preis inkl. MwSt.
4002191	8	100	TR 1551	Fr. 127.00
4002192	10	100	TR 1551	Fr. 132.00
4002193	15	100	TR 1551	Fr. 150.00
4002194	20	100	TR 1551	Fr. 160.00





BERTOLINI

our **power**, your **passion**

Balkenmäher
Einachsschlepper
Schlegelmäher
Bodenfräsen







BALKENMÄHER

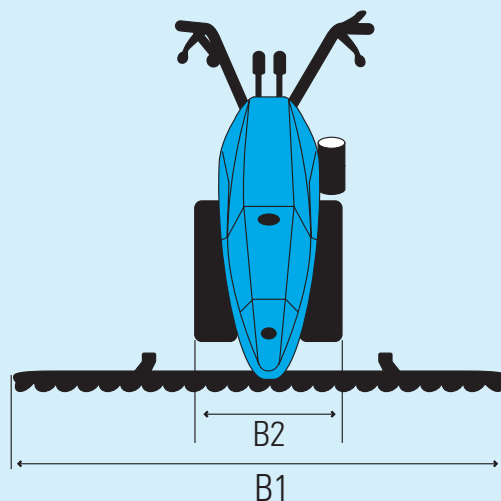
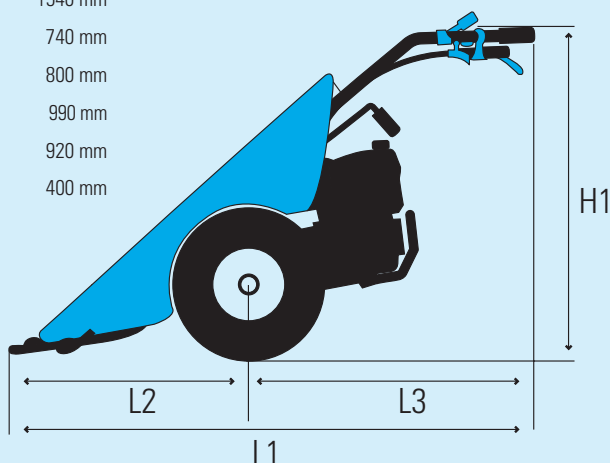
Eine einfache Handhabung und Manövrierfähigkeit für präzises Schneiden unter allen Arbeitsbedingungen – Bertolini Balkenmäher stehen für Zuverlässigkeit und Leistung.

**Balkenmäher**

Motor	4-Takt Emak K 700 H – OHV
Leistung	5.4 PS (3450 U/min)
Hubraum	182 cm ³
Arbeitsbreite	92 cm
Startsystem	Handstart
Getriebe	Ölbadgetriebe
Kupplungsart	direkt über Fahrtriebshebel
Lenkholm	höhenverstellbar, mit Schwingungs- dämpfer
Lenkung	nein
Bremse	nein
Räder	3.5 x 6" AS
Schaltung	1 Gang (1 V)
Geschwindigkeit	V: 2.3 km/h
Sicherung	Motorstopp
Zapfwelle	unabhängig
Gewicht	70 kg
Lieferumfang	Balkenmäher inklusive Bereifung mit Messerantrieb und Messerbalken 92 cm
Art-Nr.	3078218
Verkaufspreis	Fr. 2390.00

**Abmessungen**

L1	1540 mm
L2	740 mm
L3	800 mm
H1	990 mm
B1	920 mm
B2	400 mm





NEU

Balkenmäher

Motor	4-Takt Emak K800 H OHV
Leistung	5.7 PS (3600 U/min)
Hubraum	182 cm ³
Arbeitsbreite	92 cm
Startsystem	Handstart
Getriebe	Ölbadgetriebe
Kupplungsart	trockene Scheibenkupplung
Lenkung	nein
Bremse	Feststellbremse
Räder	4 x 8" AS
Schaltung	2 Gänge (1 V + 1 R)
Geschwindigkeit	V: 3.07 km/h R: 1.18 km/h
Sicherung	Motorstopp
Zapfwelle	unabhängig
Gewicht	80 kg
Lieferumfang	Grundgerät mit Bereifung, mechanischem Messerantrieb und Busatis Mähbalken 92 cm
Art-Nr.	3078209
Verkaufspreis	Fr. 3390.00

MC120 S FRD

MC130 S FRD

Motor	4-Takt Honda GX200
Leistung	5.8 PS / 4.3 kW (3600 U/min)
Hubraum	196 cm ³
Arbeitsbreite	122 cm
Startsystem	Handstart
Getriebe	Ölbadgetriebe
Kupplungsart	trockene Scheibenkupplung
Lenkung	nein
Bremse	Feststellbremse
Räder	4 x 8" AS
Schaltung	4 Gänge (2 V + 2 R)
Geschwindigkeit	V: 1.11 / 2.32 km/h R: 1.05 / 2.2 km/h
Sicherung	Motorstopp
Zapfwelle	unabhängig
Gewicht	105 kg
Lieferumfang	Grundgerät mit Bereifung, Ölbadmesserantrieb, Messerkopf, Messerbalken ESM Universal 122 cm
Art-Nr.	3088596
Verkaufspreis	Fr. 4490.00

MC150 S FRD

Motor	4-Takt Honda GX 270
Leistung	8.4 PS / 6.2 kW (3550 U/min)
Hubraum	277 cm ³
Arbeitsbreite	122 cm
Startsystem	Handstart
Getriebe	Ölbadgetriebe mit Differential
Kupplungsart	trockene Scheibenkupplung
Lenkung	Lenkbremse
Bremse	Feststellbremse
Räder	4 x 10" AS
Schaltung	6 Gänge (3 V + 3 R)
Geschwindigkeit	V: 1.2 / 2.57 / 4.17 km/h R: 1.27 / 2.66 / 4.41 km/h
Sicherung	Motorstopp
Zapfwelle	unabhängig
Gewicht	135 kg
Lieferumfang	Grundgeräte mit Bereifung, Ölbadmesserantrieb, Messerkopf, Messerbalken ESM Kommunal 122 cm
Art-Nr.	1010830
Verkaufspreis	Fr. 6890.00

Höhenverstellbarer Lenkholm mit Schwingungsdämpfer



Geräteträger

Lieferumfang	Grundgerät mit Bereifung
Art-Nr.	3080767
Verkaufspreis	Fr. 2690.00

MC120 K

MC130 S

Lieferumfang	Grundgerät mit Bereifung
Art-Nr.	3088963
Verkaufspreis	Fr. 3190.00

MC150 S

Lieferumfang	Grundgerät mit Bereifung
Art-Nr.	1010829
Verkaufspreis	Fr. 4890.00

NEU

Abmessungen

L1	1465 mm
L2	600 mm
L3	865 mm
H1	1150 mm
B1	920–1220 mm
B2	465 mm

Abmessungen

L1	1670 mm
L2	900 mm
L3	770 mm
H1	1250–300 mm
B1	950–1270 mm
B2	450 mm

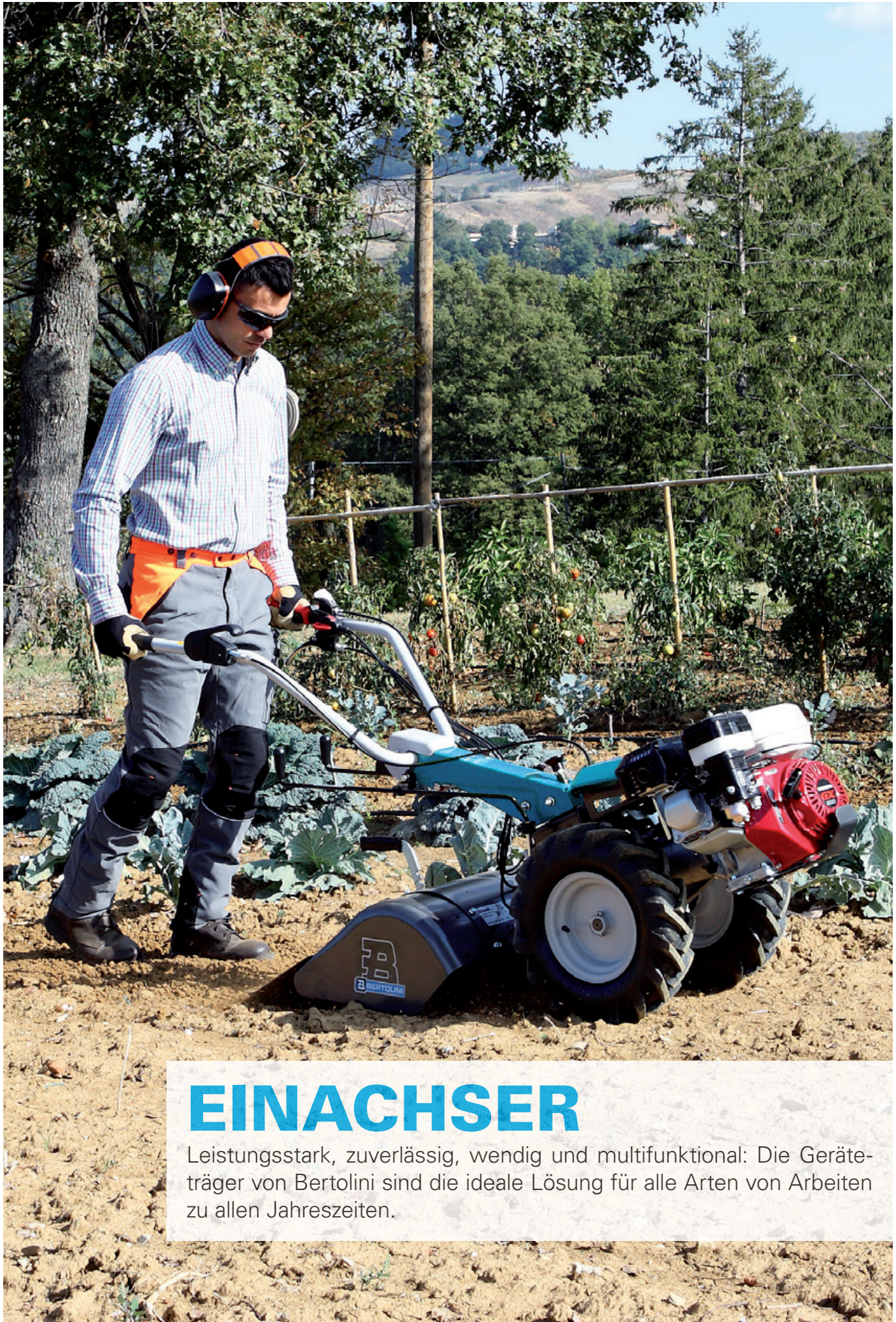
Abmessungen

L1	1660 mm
L2	900 mm
L3	760 mm
H1	1255–405 mm
B1	900–1600 mm
B2	445 mm

BALKENMÄHER ZUBEHÖR

	Art.-Nr.	Preis	*solange Vorrat	MC110 K	MC120 K FRD	MC130 S FRD	MC150 S FRD
Messerantriebe							
Mechanischer Messerantrieb MC110	3079814	467.00	•				
Mechanischer Messerantrieb Quick Fit Ø 46 mm	3079815	402.00		•			
Ölbad - Messerantrieb Quick Fit Ø 46 mm	3078165	889.00		o			
Ölbad - Messerantrieb Quick Fit Ø 50 mm	3088503	842.00				•	•
Messerbalken (für mechanischen Messerantrieb)							
Busatis Mulchbalken 92 cm (nur mit mechanischem Messerantrieb)	3079813	379.00	•	•			
Messerbalken für Ölbad-Messerantrieb							
Messerbalken ESM Universal (102 cm benötigt Messerkopf 3078163)	3079605	707.00			o	o	o
Messerbalken ESM Universal (122 cm benötigt Messerkopf 3078163)	3078166	816.00			o	•	o
Messerbalken ESM Kommunal (122 cm benötigt Messerkopf 3078163)	3078214	1400.00			o	o	•
Messerbalken ESM Kommunal (142 cm benötigt Messerkopf 3078163)	3078169	1532.00					o
Messerbalken ESM Kommunal (162 cm benötigt Messerkopf 3078163)	3115429	1542.00					o
Messerkopf für alle ESM Balken	3078163	72.00			o	•	•
Zusatzgewichte							
Frontgewicht für Ölbad - Messerantrieb, 15 kg	4015328	193.00			o	o	o
Bereifung							
Räder / Paar 3.50 x 6" AS (Aufsteckfelge 25 mm)	3079895	182.00	•				
Räder / Paar 4 x 8" AS fixe 4-Loch Felge	3078253	244.00			•	•	
Räder / Paar 4 x 10" AS verstellbare 4-Loch Felge	3067444	360.00				o	•
Räder / Paar 5 x 10" AS verstellbare 4-Loch Felge	3067442	386.00					o
Metall-Räder							
Metall-Giterräder Ø 480 x 100 mm	3078222	310.00			o	o	o
Verbreiterung 100 mm zu 3078222	3079604	241.00			o	o	o
Spurverbreiterungen							
Distanzstück 2x 50 mm, per Paar	3079879	82.00				o	o
Distanzstück 2x 100 mm, per Paar	3079901	148.00				o	o
Distanzstück 2x 130 mm, per Paar	3079890	149.00				o	o
Distanzstück 2x 150 mm, pro Stück	3078240	313.00				o	o
Schneeketten							
4 x 8"	3078297	195.00			o	o	
4 x 10"	3078298	208.00					o
5 x 10"	3079602	300.00					o
Frontanbaugeräte							
Schneefräse 60 cm, 2-stufig	3079883	3540.00				o	o
Schneeschild 100 x 40 cm	3078171	930.00				o	o
Kehrbürste 80 x 35 cm, Quick Fit 46 mm	3079864	1874.00			o		
Kehrbürste 100 x 35 cm, Quick Fit 50 mm	3079894	2697.00				o	o
Schlegelmäher 50 cm	3111660	2375.00				o	o
Schlegelmäher 65 cm mit Sicherheitsbremse	3078279	3259.00					o
Schlegelmäher 80 cm mit Sicherheitsbremse	3126587	2920.00					o
Sichelmäher 62 cm mit Messerbremse	3078295	2365.00				o	o
Bandheuer 125 cm, Doppelkeilriemen	3088335	3100.00				o	o
Bandheuer 145 cm, Doppelkeilriemen	3088337	3236.00					o

• = Serienmässig, o = Nachrüstbar



EINACHSER

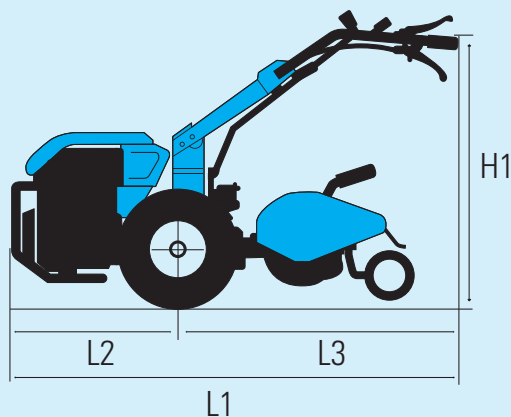
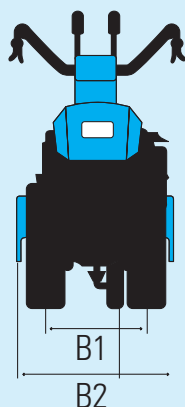
Leistungsstark, zuverlässig, wendig und multifunktional: Die Geräteträger von Bertolini sind die ideale Lösung für alle Arten von Arbeiten zu allen Jahreszeiten.

Einachsschlepper

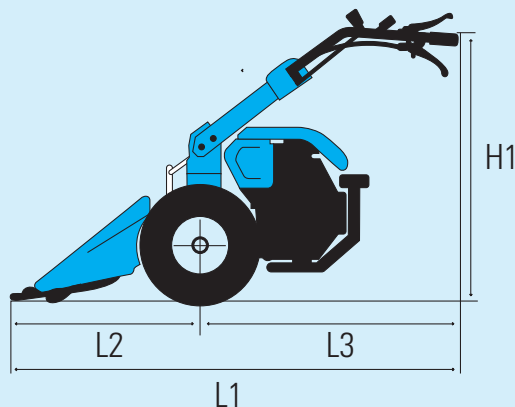
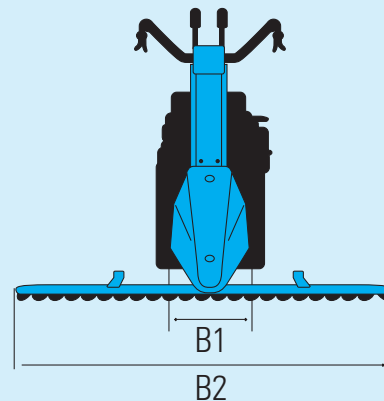
Motor	BT400 K FRD
Leistung	4-Takt Emak K700 H OHV
	5.4 PS / 4 kW (3450 U/min)
Hubraum	182 cm ³
Arbeitsbreite	50 cm
Fräse	gegenlaufend
Startsystem	Handstart
Getriebe	Ölbadgetriebe
Kupplungsart	direkt über Fahrtriebshebel
Lenkholm	höhenverstellbar, mit Schwingungsdämpfer
Lenkung	nein
Bremse	nein
Räder	4 x 8" AS
Schaltung	2 Gänge (1 V + 1 R)
Geschwindigkeit	V: 1.45 km/h / R: 2.64 km/h
Zapfwelle	synchronisiert
Schneidewerkzeug	12 Messer
Tiefeneinstellung	6 Positionen
Gewicht	75 kg
Lieferumfang	Grundgerät mit Bereifung, Fräse 50 cm
Art-Nr.	3078208
Verkaufspreis	Fr. 2490.00

**Abmessungen mit Bodenfräse**

L1	1440 mm
L2	470 mm
L3	970 mm
H1	230–1050 mm
B1	380 mm
B2	350–600 mm

**Abmessungen mit Mähbalken**

L1	1465 mm
L2	600 mm
L3	865 mm
H1	345–1150 mm
B1	380 mm
B2	900–1117 mm





Einachsschlepper

Motor	4-Takt Emak K800 H OHV
Leistung	5.7 PS / 4.3 kW (3550 U/min)
Hubraum	182 cm ³
Arbeitsbreite	50 cm
Fräse	Ø 28 cm
Startsystem	Handstart
Getriebe	Ölbadgetriebe
Lenkung	nein
Bremse	nein
Räder	4 x 8" AS
Schaltung	2 Gänge (1 V + 1 R)
Geschwindigkeit	V: 3.07 km/h R: 1.18 km/h
Zapfwelle	unabhängig
Schneidewerkzeug	12 Messer
Tiefeneinstellung	6 Positionen
Gewicht	75 kg
Lieferumfang	Grundgerät mit Bereifung, Fräse 50 cm, QuickFit
Art-Nr.	3078202
Verkaufspreis	Fr. 2890.00

BT405 S FRD

Motor	4-Takt Honda GX 200 OHV
Leistung	5.8 PS / 4.3 kW (3550 U/min)
Hubraum	196 cm ³
Arbeitsbreite	60 cm, reduzierbar auf 50 cm
Fräse	Ø 28 cm
Startsystem	Handstart
Getriebe	Ölbadgetriebe
Lenkung	nein
Bremse	nein
Räder	4 x 8" AS
Schaltung	4 Gänge (2 V + 2 R)
Geschwindigkeit	V: 1.05 / 2.2 km/h R: 1.11 / 2.32 km/h
Zapfwelle	unabhängig
Schneidewerkzeug	16 Messer
Tiefeneinstellung	6 Positionen
Gewicht	116 kg
Lieferumfang	Grundgerät mit Bereifung, Fräse 60 cm, QuickFit 50 mm
Art-Nr.	3085036
Verkaufspreis	Fr. 3990.00

BT407 S FRD

Motor	4-Takt Honda GX 270
Leistung	8.4 PS / 6.2 kW (3550 U/min)
Hubraum	270 cm ³
Arbeitsbreite	60 cm, reduzierbar auf 50 cm
Fräse	Ø 28 cm
Startsystem	Handstart
Getriebe	Ölbadgetriebe
Lenkung	Lenkbremse
Bremse	ja
Räder	4 x 10" AS
Schaltung	4 Gänge (2 V + 2 R)
Geschwindigkeit	V: 1.2 / 2.52 km/h R: 1.27 / 2.66 km/h
Zapfwelle	unabhängig
Schneidewerkzeug	16 Messer
Tiefeneinstellung	6 Positionen
Gewicht	120 kg
Lieferumfang	Grundgerät mit Bereifung, Fräse 60 cm, QuickFit 50 mm
Art-Nr.	3105146
Verkaufspreis	Fr. 5190.00

Lenkholm höhen- und seitenverstellbar,
180° drehbar, mit Schwingungsdämpfer,
trockene Mehrscheibenkupplung



Einachsschlepper

Lieferumfang	Grundgerät mit Bereifung
Art-Nr.	3078201
Verkaufspreis	Fr. 2250.00

BT405 S

Lieferumfang	Grundgerät mit Bereifung
Art-Nr.	3085035
Verkaufspreis	Fr. 2990.00

BT407 S

Lieferumfang	Grundgerät mit Bereifung
Art-Nr.	3105151
Verkaufspreis	Fr. 3890.00

Abmessungen mit:



	Bodenfräse	Mähbalken
L1	1740 mm	1670 mm
L2	550 mm	900 mm
L3	1190 mm	770 mm
H1	300–1250 mm	1250–300 mm
B1	370 mm	370 mm
B2	400–600 mm	1270–950 mm

	Bodenfräse	Mähbalken
L1	1780 mm	1690 mm
L2	570 mm	900 mm
L3	1210 mm	790 mm
H1	1340–470 mm	1440–620 mm
B1	370 mm	370 mm
B2	700–400 mm	1420–950 mm

	Bodenfräse	Mähbalken
L1	1780 mm	1690 mm
L2	570 mm	900 mm
L3	1210 mm	790 mm
H1	1340–470 mm	1440–620 mm
B1	370 mm	370 mm
B2	700–400 mm	1420–950 mm

**Einachsschlepper**

Motor	4-Takt Honda GX 340
Leistung	10.7 PS / 7.1 kW (3550 U/min)
Hubraum	389 cm ³
Arbeitsbreite	70 cm, reduzierbar auf 60 cm
Fräse	Ø 32 cm
Startsystem	Handstart
Getriebe	Ölbadgetriebe
Lenkung	Lenkbremse
Bremse	ja
Räder	5 – 10" AS
Schaltung	6 Gänge (3 V + 3 R)
Geschwindigkeit	V: 1.33 / 2.79 / 4.62 R: 1.26 / 2.64 / 4.37
Zapfwelle	unabhängig
Schneidewerkzeug	20 Messer
Tiefeneinstellung	6 Positionen
Gewicht	130 kg
Lieferumfang	Grundgerät mit Bereifung, Fräse 70 cm, QuickFit 50 mm, Transportrad
Art-Nr.	3101990
Verkaufspreis	Fr. 5790.00

BT417 S FRD

Motor	4-Takt Kohler CH 440 OHV
Leistung	14 PS (3550 U/min)
Hubraum	429 cm ³
Arbeitsbreite	80 cm, reduzierbar auf 65 cm
Fräse	Ø 35 cm
Startsystem	12 V Elektrostart und Handstart
Getriebe	Ölbadgetriebe
Lenkung	Lenkbremse
Bremse	ja
Räder	6.5 / 80 x 12" AS
Schaltung	5 Gänge (4 V + 1 R)
Geschwindigkeit	V: 1.08 / 2.02 / 3.61 / 7.91 km/h R: 2.82 km/h
Zapfwelle	1x getriebeunabhängig mit 2 Drehzahlen (540 und 900 U/min) 1x Weg-Zapfwelle
Schneidewerkzeug	16 Messer
Tiefeneinstellung	6 Positionen
Gewicht	250 kg
Lieferumfang	Grundgerät mit Bereifung, Fräse 80 cm, Transportrad
Art-Nr.	3104212
Verkaufspreis	Fr. 7490.00

**Einachsschlepper**

Lieferumfang	Grundgerät mit Bereifung
Art-Nr.	1010834
Verkaufspreis	Fr. 4390.00

BT417 S

Lieferumfang	Grundgerät mit Bereifung, Anhänger- kupplung
Art-Nr.	3105049
Verkaufspreis	Fr. 5990.00

**Abmessungen mit:**

	Bodenfräse	Mähbalken
L1	2180 mm	2185 mm
L2	730 mm	1125 mm
L3	1450 mm	1060 mm
H1	600–1300 mm	700–1300 mm
B1	420–510 mm	430–490 mm
B2	600–900 mm	1150–1600 mm

	Bodenfräse	Mähbalken
L1	2180 mm	2185 mm
L2	730 mm	1125 mm
L3	1450 mm	1060 mm
H1	600–1300 mm	700–1300 mm
B1	420–510 mm	430–490 mm
B2	600–900 mm	1150–1600 mm



EINACHSER ZUBEHÖR

	Art.-Nr.	Preis	* solange Vorrat	BT401 S FRD	BT405 S FRD	BT407 S FRD	BT413 S FRD	BT417 S FRD
Messerantrieb								
Ölbad - Messerantrieb Quick Fit Ø 46 mm	3078165	889.00	o					
Ölbad - Messerantrieb Quick Fit Ø 50 mm	3088503	842.00		o	o	o		
Ölbad - Messerantrieb Fixe Montage	3078172	1183.00						o
Messerbalken								
Messerbalken ESM Universal 102 cm benötigt Messerkopf 3078163 (nur mit Ölbad-Messerantrieb)	3079605	707.00	o	o	o	o	o	o
Messerbalken ESM Universal 122 cm benötigt Messerkopf 3078163	3078166	816.00	o	o	o	o	o	o
Messerbalken ESM Kommunal 122 cm benötigt Messerkopf 3078163	3078214	1400.00	o	o	o	o	o	o
Messerbalken ESM Kommunal 142 cm benötigt Messerkopf 3078163	3078169	1532.00			o	o	o	
Messerbalken ESM Kommunal 162 cm benötigt Messerkopf 3078163	3115429	1542.00			o	o	o	
Messerkopf für alle ESM Balken	3078163	72.00	o	o	o	o	o	o
Bereifung Räder - Paar								
4 x 8" AS gesteckt	3067445	203.00	•					
4 x 8" AS Fixe 4-Loch Felge fix	3078253	244.00		•	o	o		
4 x 10" AS 4-Loch Felge verstellbar	3067444	360.00		o	•	o		
5 x 10" AS 4-Loch Felge verstellbar	3067442	386.00			o	•	o	
6.50/80 x 12" AS 4-Loch Felge verstellbar	3079889	482.00						•
Metallräder								
Metall-Gitterräder Ø 480 x 100 mm	3078222	310.00		o	o	o		
Verbreiterung 100 mm zu 3078222	3079604	241.00						
Schneeketten								
4 x 8"	3078297	195.00	o	o	o	o		
4 x 10"	3078298	208.00		o	o	o		
5 x 10"	3079602	300.00			o	o	o	

• = Serienmässig, o = Nachrüstbar

EINACHSER ZUBEHÖR

	Art.-Nr.	Preis	* solange Vorrat	BT401 S FRD	BT405 S FRD	BT407 S FRD	BT413 S FRD	BT417 S FRD
Heckanbaugeräte								
Quick Fit 50 mm (bei Einachser solo nicht im Lieferumfang)	3077797	113.00			o	o	o	
Quick Fit 50 mm, fixe Montage	3079812	284.00						o
Anhängerkupplung	4014057	50.00	o					
Anhängerkupplung	3087422	49.00			o	o	o	
Werkzeughalterung benötigt 4014057	3078267	142.00	o					
Werkzeughalterung verstellbar, benötigt 3087422	4014054	163.00			o	o	o	
Werkzeughalterung verstellbar	3078268	163.00						o
Einschärpflug benötigt 3078267	3078269	209.00	o					
Einschärpflug benötigt entsprechende Werkzeughalterung	3078270	275.00			o	o	o	o
Winkeldrehpflug benötigt entsprechende Werkzeughalterung	3078248	390.00			o	o	o	o
Häufelpflug benötigt 3078267	3079863	116.00	o					
Häufelpflug benötigt entsprechende Werkzeughalterung	4014051	237.00			o	o	o	o
Kartoffelpflug benötigt entsprechende Werkzeughalterung	3078272	204.00			o	o	o	o
3-Zahn Egge benötigt entsprechende Werkzeughalterung	3078239	513.00			o	o	o	o
Transportanhänger 125 x 95 x 30 cm Ladefläche, Nutzlast 300 kg, Bereifung 145-70 x 8", mechanische Bremse über Fusspedal, Brücke kippbar, Heckklappe zum Öffnen, keine Strassenzulassung, benötigt modellbezogene Anhängervorrichtung	3072490	1879.00			o	o	o	o
Frontanbaugeräte								
Schneefräse 60 cm, 2-stufig, Quick Fit 50 mm	3079883	3540.00			o	o	o	o
Schneeschild 100 x 40 cm, Quick Fit 50 mm	3078171	930.00			o	o	o	o
Kehrbürste 80 x 35 cm, Quick Fit 46 mm	3079864	1874.00	o					
Kehrbürste 100 x 35 cm, Quick Fit 50 mm	3079894	2697.00			o	o	o	o
Schlegelmäher 50 cm, Quick Fit 50 mm	3111660	2375.00			o			o
Schlegelmäher 65 cm mit Sicherheitsbremse, Quick Fit 50 mm	3078279	3259.00				o	o	o
Schlegelmäher 80 cm mit Sicherheitsbremse, Quick Fit 50 mm	3126587	2920.00						o
Sichelmäher 62 cm mit Messerbremse, Quick Fit 50 mm	3078295	2365.00			o	o	o	o
Bandheuer 125 cm, Doppelkeilriemen, Quick Fit 50 mm	3088335	3100.00			o	o	o	o
Bandheuer 145 cm, Doppelkeilriemen, Quick Fit 50 mm	3088337	3236.00					o	o
Zusatzgewichte								
Zusatzgewicht für Räder mit 4-Loch Felgen, 2x 15 kg	3067447	233.00			o	o	o	o
Frontgewicht, 7.8 kg	3106464	56.00			o			
Doppel-Frontgewicht 13kg (6.5 kg + 6.5 kg)	3130669	123.00				o	o	o
Frontgewicht für Ölbad - Messerantrieb, 15 kg	4015328	193.00			o	o	o	o
Spurverbreiterung								
Distanzstück 2x 50 mm, per Paar	3079879	82.00			o	o	o	
Distanzstück 2x 95 mm, per Paar	3079897	149.00						o
Distanzstück 2x 100 mm, per Paar, Steckflansch	3079860	95.00	o					
Distanzstück 2x 100 mm, per Paar	3079901	148.00			o	o	o	
Distanzstück 2x 130 mm, per Paar	3079890	149.00			o	o	o	
Distanzstück 2x 150 mm, pro Stück	3079899	134.00			o	o	o	

VORTEILE, DIE ÜBERZEUGEN

- ◆ Robustes Mähwerk
- ◆ Komfortable Schwenkräder
- ◆ Schnittbreite bis 80 cm
- ◆ Einstellbare Schnitthöhen
- ◆ Keilriemen mit automatischer Feststellbremse beim Loslassen des Steuerhebels



SCHLEGELMÄHER

Professionelle Maschinen zum Zerkleinern von Gras, Schösslingen, niedrige Vegetation und Gestrüpp, leistungsstark und zuverlässig für wo es darauf ankommt.



Schlegelmäher

	BTS50 *	BTS65	BTS80	BTS100
Motor	4-Takt Emak K800 H	4-Takt Honda GX 340	4-Takt Honda GX 340	4-Takt Kohler CH 440
Leistung	5.7 PS / 4.2 kW (3550 U/min)	10.7 PS / 7.1 kW (3550 U/min)	10.7 PS / 7.1 kW (3550 U/min)	14 PS / 10.2 kW
Hubraum	182 cm ³	389 cm ³	389 cm ³	429 cm ³
Arbeitsbreite	50 cm	65 cm	80 cm	100 cm
Schnitthöhe	20 – 80 mm	20 – 80 mm	20 – 80 mm	20 – 80 mm
Startsystem	Handstart	Handstart	Handstart	Handstart
Getriebe	Ölbadgetriebe	Ölbadgetriebe	Ölbadgetriebe	Ölbadgetriebe
Kupplungsart	Keilriemen mit automatischer Feststellbremse beim Loslassen des Steuerhebels	Keilriemen mit automatischer Feststellbremse beim Loslassen des Steuerhebels	Keilriemen mit automatischer Feststellbremse beim Loslassen des Steuerhebels	Keilriemen mit automatischer Feststellbremse beim Loslassen des Steuerhebels
Lenkholm	höhen- und seitenverstellbar	höhen- und seitenverstellbar	höhen- und seitenverstellbar	höhen- und seitenverstellbar
Lenkung	unabhängige Lenkkupplung	unabhängige Lenkkupplung	unabhängige Lenkkupplung	mit Einzelradausschaltung und Radsperre
Bremse	mit Abschalt-Automatik	mit Abschalt-Automatik	mit Abschalt-Automatik	mit Abschalt-Automatik
Räder	4 x 8" AS	16 x 6.5 – 8" AS	16 x 6.5 – 8" AS	18 x 9.5 – 8" AS
Schaltung	4 Gänge (3 V + 1 R)	4 Gänge (3 V + 1 R)	4 Gänge (3 V + 1 R)	4 Gänge (3 V + 1 R)
Geschwindigkeit	V: 1.2 / 2.2 / 3.4 km/h R: 1.4 km/h	V: 1.2 / 2.2 / 3.4 km/h R: 1.4 km/h	V: 1.2 / 2.2 / 3.4 km/h R: 1.4 km/h	V: 1.4 / 2.5 / 3.9 km/h R: 1.6 km/h
Schneidewerkzeug	26 Y-Schlegel	38 Y-Schlegel	46 Y-Schlegel	58 Y-Schlegel
Gewicht	135 kg	173 kg	175 kg	203 kg
Art-Nr.	3125099	3104213	1007083	3139492
Verkaufspreis	Fr. 4600.00	Fr. 6600.00	Fr. 6990.00	Fr. 7490.00

Schlegelmäher Track

	BTS80TR	BTS100TR
Motor	4-Takt Honda GX 340	4-Takt Kohler CH 440
Leistung	10.7 PS / 7.1 kW (3550 U/min)	14 PS / 10.2 kW
Hubraum	389 cm ³	429 cm ³
Arbeitsbreite	80 cm	100 cm
Schnitthöhe	20 – 80 mm	20 – 80 mm
Startsystem	Handstart	Handstart
Getriebe	Ölbadgetriebe	Ölbadgetriebe
Kupplungsart	Keilriemen mit automatischer Feststellbremse beim Loslassen des Steuerhebels	Keilriemen mit automatischer Feststellbremse beim Loslassen des Steuerhebels
Lenkholm	höhen- und seitenverstellbar	höhen- und seitenverstellbar
Lenkung	unabhängige Lenkkupplung	mit Einzelradausschaltung und Radsperre
Bremse	mit Abschalt-Automatik	mit Abschalt-Automatik
Räder	Raupenfahrwerk	Raupenfahrwerk
Schaltung	4 Gänge (3 V + 1 R)	4 Gänge (3 V + 1 R)
Geschwindigkeit	V: 1.2 / 2.2 / 3.4 km/h : 1.4 km/h	V: 1.2 / 2.2 / 3.4 km/h R: 1.4 km/h
Schneidewerkzeug	46 Y-Schlegel	58 Y-Schlegel
Gewicht	192 kg	245 kg
Art-Nr.	1004254	3139500
Verkaufspreis	Fr. 8690.00	Fr. 8990.00



NEU



MOTORHACKEN

Unsere Spezialisten für die Bodenbearbeitung. Kraftvoll und widerstandsfähig auf grossen Flächen, praktisch und zuverlässig auch im Gemüsegarten und Privatgärten: ein breites Sortiment für alle Bedürfnisse.



Motorhacken	MTZ155 S	MTZ205 S	MTZ218
Motor	4-Takt Emak K300 OHV	4-Takt Emak K800 OHV	4-Takt Emak K900 HR
Leistung	2.4 PS / 1.8 kW	5.7 PS / 4.2 kW (3500 U/min)	7 PS / 5.2 kW (3400 U/min)
Hubraum	80 cm ³	182 cm ³	252 cm ³
Arbeitsbreite	46 cm, reduzierbar auf 32 cm / 22 cm	85 cm, reduzierbar auf 60 cm / 35 cm	100 cm, reduzierbar auf 80 cm / 60 cm
Startsystem	Handstart	Handstart	Handstart
Lenkholm	höhenverstellbar	höhen- und seitenverstellbar	höhen- und seitenverstellbar
Räder	Transportrad	Transportrad	Transportrad
Schaltung	1 Gang (1 V)	3 Gänge (2 V + 1 R)	4 Gänge (3 V + 1 R)
Gewicht	27 kg	63 kg	96 kg
Art-Nr.	3127728	3107229	3107230
Verkaufspreis	Fr. 690.00	Fr. 1090.00	Fr. 1490.00

ULTIMATIVE LEISTUNG FÜR IHRE BÖDEN

Die Motorhacken von Bertolini sind speziell für den Einsatz in schwierigen Bodenverhältnissen konzipiert und für den Einsatz in Gemüsebeeten, Gärten oder auf mittelgrossen Grundstücken ausgelegt. Die Geräte zeichnen sich dank kompakter Grösse und geringem Gewicht, sowie durch eine herausragende Kombination von Handlichkeit, Robustheit und Leistungsstärke aus.

VORTEILE, DIE ÜBERZEUGEN

- ♦ Hacksatz werkzeuglos reduzierbar
- ♦ Umfangreiches Zubehör
- ♦ Kraftvolle Motoren
- ♦ Schmiedete Hackmesser

MOTORHACKEN ZUBEHÖR

	Art.-Nr.	Preis	MTZ 205	MTZ 218
Transporträder				
Räder / Paar 3.50 x 8"	3106480	Fr. 104.00	o	
Räder / Paar 3.50 x 8"	1004219	Fr. 104.00		o
Metall - Räder				
Metall-Gitterräder	3106506	Fr. 93.00	o	
Metall-Gitterräder	1010854	Fr. 120.00		o
Werkzeughalterung und Anbauwerkzeuge				
Werkzeughalterung	3106469	Fr. 35.00	o	o
Häufelpflug benötigt 3106469	3106483	Fr. 62.00	o	
Häufelpflug benötigt 3106469	3021325	Fr. 142.00		o
Kartoffelroder benötigt 3106469	3106486	Fr. 53.00	o	o
Einschärpflug, einstellbar benötigt 3106469	3106484	Fr. 61.00	o	o



RAUPENTRANSPORTER



GKZ Raupentransporter sind robuste und wendige Arbeitsgeräte mit einer Nutzlast bis zu 650 Kilogramm. Sie erleichtern den Alltag auf dem Hof, im Gelände oder auf der Baustelle. Die übersichtlich angeordneten Bedienelemente sind einfach in der Handhabung und gewähren viel Sicherheit bei der Arbeit.

Alle Modelle verfügen über eine stabile Rahmenkonstruktion und werden je nach Modell manuell oder hydraulisch gekippt. Lenkbremse über Hebel an den Griffen, Getriebekupplung und Kupplung für den Fahrantrieb geben Sicherheit beim Manövrieren im unebenen oder steilen Gelände. Die Mulde unten abgerundet.



Raupentransporter

Motor	Honda GP160
Leistung	3.5 kW / 4.8 PS
Startsystem	Reversierstarter
Getriebe	4 Gänge (3 V + 1 R)
Geschwindigkeit	V: 1.4 / 2.6 / 3.4 km/h / R: 1.1 km/h
Kippvorrichtung	manuell
Spurbreite	643 mm
Neigung max.	mit Last: 20° / ohne Last: 40°
Gewicht	195 kg
Nutzlast	350 kg
Art-Nr.	3102135
Verkaufspreis	Fr. 3390.00

GK300HB

GK500H

Motor	Honda GX200
Leistung	4.1 kW / 5.5 PS
Startsystem	Reversierstarter
Getriebe	4 Gänge (3 V + 1 R)
Geschwindigkeit	V: 1.88 / 4.13 / 7 km/h / R: 1.86 km/h
Kippvorrichtung	manuell
Spurbreite	720 mm
Neigung max.	mit Last: 20° / ohne Last: 40°
Gewicht	220 kg
Nutzlast	500 kg
Art-Nr.	3076443
Verkaufspreis	Fr. 3790.00


RAUPENTRANSPORTER-ÜBERSICHT



Alle Modelle sind mit einem starken Honda-Motor mit Reversierstarter und einem 4-Gang-Getriebe (3 vorwärts und 1 rückwärts) ausgestattet.

Die Ladefläche kann (bei der Variante mit Brücke) mit ein paar wenigen Handgriffen um 40% vergrößert werden.

Die Premium - Modelle HDI sind ausgerüstet mit einer äusserst stabilen, voll-verzinkten Mulde mit einer Wandstärke von 4 mm. Zum einfachen und vollständigen Entleeren ist die Mulde unten abgerundet.



GK 500 HEi
Ausführung mit
hydraulischer Brücke



GK 500 HDI
Ausführung mit
hydraulischer Kipp-Mulde



Raupentransporter

Motor	Honda GX200
Leistung	4.1 kW / 5.5 PS
Startsystem	Reversierstarter
Getriebe	4 Gänge (3 V + 1 R)
Geschwindigkeit	V: 1.88 / 4.13 / 7 km/h / R: 1.86 km/h
Kippvorrichtung	hydraulisch
Spurbreite	720 mm
Neigung max.	mit Last: 20° / ohne Last: 40°
Gewicht	249 kg
Nutzlast	500 kg
Art-Nr.	3101148
Verkaufspreis	Fr. 4990.00

GK500HEI

Motor	Honda GX200
Leistung	4.1 kW / 5.5 PS
Startsystem	Reversierstarter
Getriebe	4 Gänge (3 V + 1 R)
Geschwindigkeit	V: 1.88 / 4.13 / 7 km/h / R: 1.86 km/h
Kippvorrichtung	hydraulisch
Spurbreite	720 mm
Neigung max.	mit Last: 20° / ohne Last: 40°
Gewicht	249 kg
Nutzlast	500 kg
Art-Nr.	3101148
Verkaufspreis	Fr. 4990.00

GK500HDI

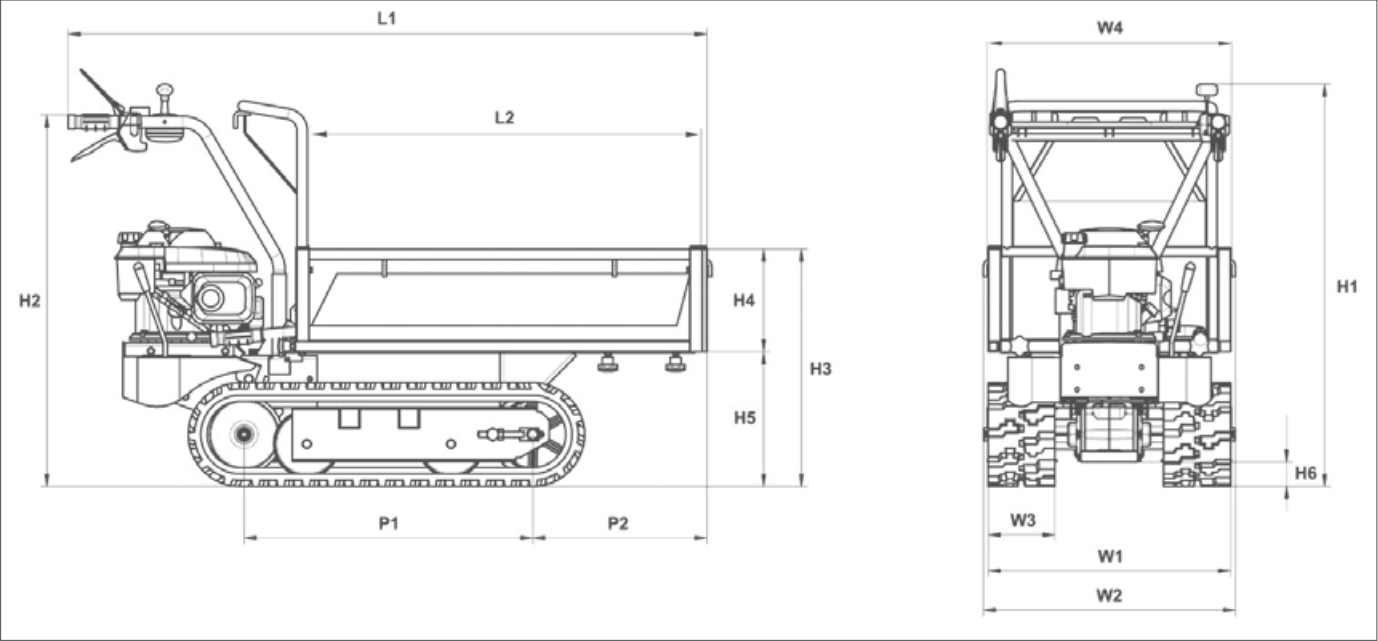
Motor	Honda GX200
Leistung	4.1 kW / 5.5 PS
Startsystem	Reversierstarter
Getriebe	4 Gänge (3 V + 1 R)
Geschwindigkeit	V: 1.88 / 4.13 / 7 km/h / R: 1.86 km/h
Kippvorrichtung	hydraulisch
Spurbreite	720 mm
Neigung max.	mit Last: 20° / ohne Last: 40°
Gewicht	265 kg
Nutzlast	500 kg
Art-Nr.	3084172
Verkaufspreis	Fr. 5390.00

GK6500HDI

Motor	Honda GX200
Leistung	4.1 kW / 5.5 PS
Startsystem	Reversierstarter
Getriebe	4 Gänge (3 V + 1 R)
Geschwindigkeit	V: 1.88 / 4.13 / 7 km/h / R: 1.86 km/h
Kippvorrichtung	hydraulisch
Spurbreite	720 mm
Neigung max.	mit Last: 20° / ohne Last: 40°
Gewicht	310 kg
Nutzlast	650 kg
Art-Nr.	1004308
Verkaufspreis	Fr. 5690.00

NEU

RAUPENTRANSPORTER-MASSE



Zubehör

Passend zu Modell

Art-Nr.

Verkaufspreis

Frontklappe

GK 500 H

3110421

Fr. 280.00

Masse in mm	GK 300 HB	GK 500 H	GK 500 HEi	GK 500 HDI	GK 6500 HDI
L1	1610	1740	1740	1740	1740
L2	920	1060	1060	1060	1060
H1	970	970	970	970	970
H2	840	840	840	840	840
H3	690	690	690	580	580
H4	330	330	330	400	400
H5	360	360	360	360	360
H6	70	70	70	70	70
W1	650	650	650	650	650
W2	640	720	720	720	720
W3	180	180	180	180	180
W4	710	710	710	710	710
P1	610	840	840	840	840
P2	490	590	590	590	590
Ladefläche L	900 - 1030	1050 - 1180	1050 - 1180	670/1000	1100
Ladefläche B	600 - 730	600 - 730	660 - 790	670	660
Ladefläche H	330	330	330	400	400




LNS

LNS AKKU-TRANSPORTER PREMIUM POWER



**8 STUNDEN
BATTERIE
POWER MAX**



DC PERMANENT MOTOR

OEM (Entworfen von LNS) Optimierter Drehmomentmotor

OPTIMALE BATTERIE

Starker & Sicherer Betrieb. Die hochreine Calciumlegierung maximiert die Lebensdauer der ES-Batterie.

MODERNE GP ANTRIEBSREGELUNG

Der GP-Antrieb bietet eine exzellente Antriebsleistung. Auf allen Untergründen und Hängen ist eine reibungslose, präzise Steuerung gewährleistet. Das Zurückrollen ist fast vollständig beseitigt, insbesondere beim Starten an Hängen. Dies macht den Antrieb zu einem sehr sicheren und angenehmen Fahrerlebnis.

MEHRZWECK AKKUBETRIEBENE TRANSPORTER MIT RAD- ODER RAUPENANTRIEB

Langer Einsatz durch ihr optimales Design und ausgezeichnete Mobilität.

ES GIBT VIELE GUTE GRÜNDE DIE FÜR LNS SPRECHEN

LNS POWER PREMIUM AKKU – grosse Leistung, wenig Wartung. Akku Raupentransporter mit CE Zertifikat. Nutzlast bis 500 kg. Laufzeit bis zu 8 Std. Optionale Fernbedienung. «Liftmodus»

HOCHLEISTUNGSGETRIEBE

Hochleistungsgetriebe mit geringer Reibung sind 10% bis 40% effizienter als normale Getriebe.

MEHRZWECK-RADTRANSPORTER



LNS Akku-Radtransporter D101

Der GP-Antrieb 4x2 bietet eine exzellente Antriebsleistung. Auf allen Unterflächen und Hängen ist eine reibungslose, präzise Steuerung gewährleistet. Das Zurückrollen ist fast vollständig beseitigt, insbesondere beim Starten an Hängen. Dies macht den Antrieb zu einem sehr sicheren und angenehmen Fahrerlebnis.

Radtransporter

Motor

Geschwindigkeit

Kippvorrichtung

Gewicht

Nutzlast

Abmessungen

Art-Nr.

Verkaufspreis

LNS-D101

DC 24 V 600 W x 2EA

V: 0 – 5.2 km/h / R: 0 – 2.7 km/h

hydraulisch

130 kg

150 kg

1590 x 830 x 820 mm

3128564

Fr. 4690.00



Radtransporter

Motor

Geschwindigkeit

Kippvorrichtung

Gewicht

Nutzlast

Abmessungen

Art-Nr.

Verkaufspreis

LNS-M400D

DC 24 V 600 W x 2EA

V: 0 – 5.2 km/h / R: 0 – 3.2 km/h

hydraulisch

290 kg

400 kg

1600 x 970 x 1000 mm

3119088

Fr. 8290.00



LNS-W400L

DC 24 V 600 W x 2EA

V: 0 – 4.8 km/h / R: 0 – 4 km/h

hydraulisch (Kipp- und Liftmodus)

419 kg

400 kg

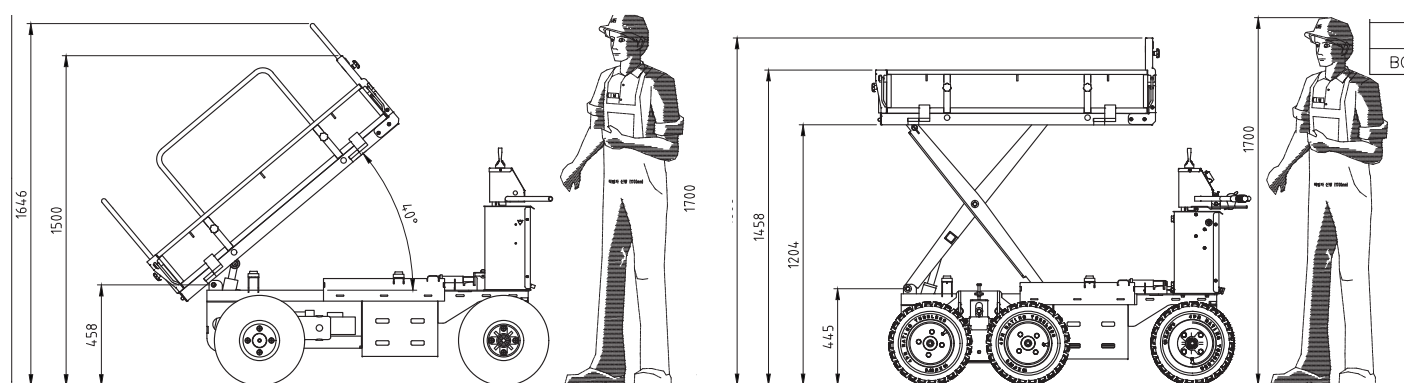
2020 x 1160 x 1010 mm

3113528

Fr. 9900.00

LNS Akku-Radtransporter W400L

Langer Einsatz durch sein optimales Design und ausgezeichnete Mobilität auch auf rauen Untergründen. Das Modell W400L ist dank 6x4 Antrieb auch im Gelände sehr souverän unterwegs.



MEHRZWECK-RAUPENTRANSPORTER

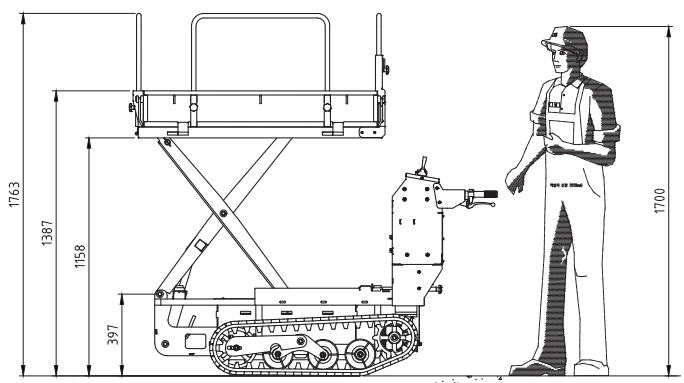


Raupentransporter	LNS-T373
Motor	DC 24 V 600 W x 2EA
Geschwindigkeit	V: 0 – 3.1 km/h / : 0 – 3.1 km/h
Kippvorrichtung	hydraulisch (Kipp- und Liftmodus)
Gewicht	348 kg
Nutzlast	370 kg
Abmessungen	1740 x 690 x 1040 mm
Art-Nr.	3113527
Verkaufspreis	Fr. 8900.00



LNS Akku-Raupentransporter T373

Mehrzweck-Raupenfahrzeug mit einer Ladekapazität bis max. 370 kg. Mit seiner Kraft, auch steigendes und unebenes Gelände zu bewältigen, kann der Transporter für verschiedene Zwecke wie Industrieanlagen, Bauwesen und Landwirtschaft eingesetzt werden.



Kit Erhöhung Ladebrücke LNS-T373

Art.-Nr. 3121737 Preis 145.–

MEHRZWECK-RAUPENTRANSPORTER



NEU

Raupentransporter

LNS-T500.5	
Motor	DC 24 V 1.500 W x 2EA
Geschwindigkeit	V: 0 – 3.2 km/h / R: 0 – 2.9 km/h
Kippvorrichtung	hydraulisch (Kipp- und Liftmodus)
Gewicht	504 kg
Ladefläche	1200 x 900 x 200 mm
Nutzlast	500 kg
Abmessungen	1930 x 970 x 930 mm
Art-Nr.	3116124
Verkaufspreis	Fr. 12900.00

LNS-T500.8

Motor	DC 24 V 1.500 W x 2EA
Geschwindigkeit	V: 0 – 3.2 km/h / R: 0 – 2.9 km/h
Kippvorrichtung	hydraulisch (Kipp- und Liftmodus)
Gewicht	504 kg
Ladefläche	1480 x 1060 x 200 mm
Nutzlast	500 kg
Abmessungen	1930 x 970 x 930 mm
Art-Nr.	3113526
Fr. 13300.00	

LNS-T500LD

Motor	DC 24 V 1.500 W x 2EA
Geschwindigkeit	V: 0 – 3.2 km/h / R: 0 – 2.9 km/h
Kippvorrichtung	hydraulisch (Kipp- und Liftmodus)
Gewicht	504 kg
Ladefläche	1670 x 850 x 1170 mm
Nutzlast	500 kg
Abmessungen	1670 x 850 x 1170 mm
Art-Nr.	1000923
Fr. 14900.00	

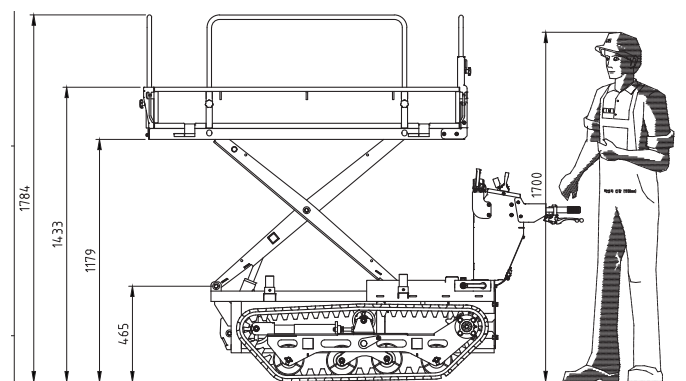
LNS Akku-Radtransporter T500

Ladung bis max. 500 kg

Mit seiner Kraft auch steigendes und unebenes Gelände zu bewältigen, kann der Transporter für verschiedene Zwecke wie Industrieanlagen, Bauwesen und Landwirtschaft eingesetzt werden. Ladefläche in zwei Ausführungen lieferbar:

Version .5: 120 x 90 cm

Version .8: 148 x 106 cm



Fernbedienung	REMOTE T
Art-Nr.	3116354
Verkaufspreis	Fr. 890.00



Kit Erhöhung Ladebrücke

T500.5 Art.-Nr. 3121071 Preis **145.–**

T500.8 Art.-Nr. 3121734 Preis **145.–**

«WÄHREND SICH VIELE HERSTELLER IN DIE IDEE VERLIEBT HABEN, GROSS ZU WERDEN, SPEZIALISIERTE SICH CANYCOM AUF AUSGEWÄHLTE BE- REICHE DER AREALPFLEGE»

CANYCOM



**MIT CANYCOM
WERDEN TRANS-
PORTE AUCH IN
SCHWIERIGEM
GELÄNDE MÜ-
HELOS BEWERK-
STELLIGT**

HOCHGRASMÄHER

Spitzenleistung am Hang

Das japanische Traditionsunternehmen Canycom wurde 1955 gegründet. Der Hersteller spezialisiert sich auf das extensive Mulchmähen und avancierte damit in vielen Ländern zum Marktführer. Die Maschinen gelten als nahezu unverwüstlich und besitzen eine einzigartige Hang-Freigabe von 25°.

Radantrieb und Messerantrieb über KARDANWELLE

- kein Verschleiss der Keilriemen
- hoher Wirkungsgrad
- bessere Kraftübertragung

RAUPENTRANSPORTER

Perfektes Handling

Die äusserst robusten Canycom Raupentransporter sind in drei verschiedenen Grundtypen je mit Mulde und ausziehbarer oder abklappbarer Pritsche erhältlich. Die einfach bedienbaren Geräte bieten für jedes Transportgut in unterschiedlichstem Gelände immer genügend Kraft und die richtige Gangart. Das Fahrwerk, ausgestattet mit Laufwippen, absorbiert Stösse beim Überfahren von Hindernissen bis zu einer Höhe von 8 cm. Dies erhöht die Lebensdauer des Fahrwerks, erleichtert den Transport von losen Materialien und bietet eine angenehme Bedienung der Maschine.



CANYCOM HOCHGRASMÄHER CMX 1402

Vierradantrieb, 25° Hangtauglichkeit und hohe Hangstabilität dank tiefem Schwerpunkt.

Der Canycom CMX 1402 ist in Hochgrasmäher mit Allradantrieb. Mit der daraus resultierenden Hangtauglichkeit von 25°, ist der Canycom CMX 1402 ein semiprofessionelles Gerät. Der Schwerpunkt der Maschine ist bauartbedingt so optimal definiert, dass sie kaum kippen kann – ein echtes Alleinstellungsmerkmal. Radantrieb und Messerantrieb über Kardanwelle für bessere Kraftübertragung. **Die Mähmesser sind werkzeuglos austauschbar.**

Hochgrasmäher

Motor	Honda GX390
Hubraum	404 cm ³
Leistung	11.8 PS / 8.7 kW
Schnittbreite	975 mm
Schnitthöhe	0 – 150 mm
Geschwindigkeit	0 – 13.2 km/h
Anzahl Messer	2
Getriebe	4WD
Hinweis	Hangtauglichkeit 25° / Wendekreis 4.5 m
Lenkung	Lenkrad
Abmessungen	1980 x 1020 x 900 mm
Gewicht	335 kg
Art-Nr.	3136937
Verkaufspreis	Fr. 10900.00

Mulchkit

Art-Nr.	1004368
Verkaufspreis	Fr. 303.00

Überrollbügel

Art-Nr.	1001420
Verkaufspreis	Fr. 1546.00



CANYCOM HOCHGRASMÄHER CMX 2402

Vierradantrieb, 25° Hangtauglichkeit und hohe Hangstabilität dank tiefem Schwerpunkt.

Der CMX 2402 ist das neueste Profimodell in der Canycom Hochgrasmäher-Familie. Ausgestattet mit Honda GX 690 Motor und effizientem Cyclone Donaldson Luftfilter. Die Hangtauglichkeit beträgt 25°. Damit kommt die Maschine bei weitem noch nicht an ihre Leistungsgrenzen während es dem Fahrer womöglich schon unwirklich scheint. Ausgestattet mit Allradantrieb verfügt der professionelle Hangmäher auch in extremen Steillagen über ausreichend Bremswirkung. **Die Mähmesser sind werkzeuglos austauschbar.**

CMX2402

Honda GX690
688 cm ³
22.4 PS / 16.5 kW
975 mm
0 – 150 mm
0 – 13.2 km/h
2
4WD
Hangtauglichkeit 25° / Wendekreis 4.5 m
Lenkrad
1998 x 1020 x 910 mm
365 kg
3137876
Fr. 14900.00

MULCHKIT

1004369
Fr. 530.00

RAUPENTRANSPORTER



RAUPENTRANSPORTER BFP602-MBDP

Der äusserst robuste Canycom BFP602-MBDP Raupentransporter ist mit einer Mulde ausgestattet.

Das einfach zu bedienende Gerät bietet für jedes Transportgut in unterschiedlichstem Gelände immer genügend Kraft und die richtige Gangart. Das Fahrwerk, ausgestattet mit Laufwippen, absorbiert Stösse beim Überfahren von Hindernissen bis zu einer Höhe von 8 cm. Dies erhöht die Lebensdauer des Fahrwerks, erleichtert den Transport von losen Materialien und bietet eine angenehme Bedienung der Maschine.

RAUPENTRANSPORTER BFP602-MTDP

Der äusserst robuste Canycom BFP602-MTDP Raupentransporter verfügt über eine Brücke mit abklappbaren Seiten- und Heckläden.

Das einfach zu bedienende Gerät bietet für jedes Transportgut in unterschiedlichstem Gelände immer genügend Kraft und die richtige Gangart. Das Fahrwerk, ausgestattet mit Laufwippen, absorbiert Stösse beim Überfahren von Hindernissen bis zu einer Höhe von 8 cm. Dies erhöht die Lebensdauer des Fahrwerks, erleichtert den Transport von losen Materialien und bietet eine angenehme Bedienung der Maschine.

RAUPENTRANSPORTER BP35

Der Canycom BP 35 HFDA Raupentransporter mit der pneumatisch unterstützten Ladefläche sowie den ausziehbaren Ladeflächen macht auch einen grossen Transport einfach und bequem.

Das einfach zu bedienende Gerät bietet für jedes Transportgut in unterschiedlichstem Gelände immer genügend Kraft und die richtige Gangart. Das Fahrwerk, ausgestattet mit Laufwippen, absorbiert Stösse beim Überfahren von Hindernissen bis zu einer Höhe von 8 cm. Dies erhöht die Lebensdauer des Fahrwerks, erleichtert den Transport von losen Materialien und bietet eine angenehme Bedienung der Maschine.



SC30 E-DRIVE



Raupentransporter

Motor
Leistung
Getriebe
Geschwindigkeit
Kippvorrichtung
Spurbreite
Neigung max.
Gewicht
Nutzlast
Abmessungen
Art-Nr.
Verkaufspreis

BP35HFDA

Honda GX 120, 4-Takt,
luftgekühlt
3.2 kW / 4.3 PS
8 Gänge (6 V + 2 R)
V: 0.6 – 5.0 km/h
R: 0.6 – 2.3 km/h
pneumatisch unterstützt
440 mm
25°
190 kg
350 kg
1655 x 625 x 1020 mm
3136331
Fr. 4600.00

BFP602MBDP

Mitsubishi GB 180, 4-Takt,
luftgekühlt
4.6 kW / 6.3 PS
5 Gänge (3 V + 2 R)
V: 1.7 – 5.4 km/h /
R: 1.6 – 3.2 km/h
hydraulisch
540 mm
25°
225 kg
450 kg
1925 x 780 x 1020 mm
3136505
Fr. 6700.00

BFP602MTDP

Mitsubishi GB 180, 4-Takt,
luftgekühlt
4.6 kW / 6.3 PS
5 Gänge (3 V + 2 R)
V: 1.7 – 5.4 km/h
R: 1.6 – 3.2 km/h
hydraulisch
540 mm
25°
190 kg
450 kg
1850 x 830 x 1020 mm
3136857
Fr. 6900.00

SC30 E-DRIVE

Honda eGX
8 Gänge (6 V + 2 R)
V: 0.5 – 5.3 km/h
R: 0.7 – 2.5 km/h
hydraulisch
495 mm
mit Last: 15° / ohne Last: 25°
220 kg
300 kg
2080 x 740 x 935 mm
1000737
Fr. 11900.00



TRAGBARE LUFTGEKÜHLTE DIESELGENERATOREN

Ihre zuverlässige, tragbare Stromquelle – für jeden Einsatzort.



Dieselgeneratoren

Motorentyp

Frequenz

Spannung

Anschluss

Laufzeit max.

Abgasstufe

Geräuschemission

Startvorgang

Art-Nr.

Verkaufspreis

YDG3700

L70V5 Diesel

50 Hz

230 V

1x CEE 230 V/16 A, IP44

1x T23 230 V/16 A, IP55

1x DC 12 V/10 A

10.5 Std.

EU Stage V

81 dB

Handstart

3132805

Fr. 2490.00

YDG3700E

L70V5 Diesel

50 Hz

230 V

1x CEE 230 V/16 A, IP44

1x T23 230 V/16 A, IP55

1x DC 12 V/10 A

10.5 Std.

EU Stage V

81 dB

Elektrostart

3132819

Fr. 2890.00

YDG5500

L100V5 Diesel

50 Hz

230 V

1x CEE 230 V/16 A, IP44

1x T23 230 V/16 A, IP55

1x DC 12 V/10 A

7.5 Std.

EU Stage V

84 dB

Handstart

3132822

Fr. 2990.00

YDG5500E

L100V5 Diesel

50 Hz

230 V

1x CEE 230 V/16 A, IP44

1x T23 230 V/16 A, IP55

1x DC 12 V/10 A

7.5 Std.

EU Stage V

84 dB

Elektrostart

3132824

Fr. 3290.00

YANMAR – Konzipiert für eine optimale Leistung

- » Jahrzehntelange Erfahrung
- » Langlebigkeit
- » Stage V und CE Zertifizierung
- » Niedrige Lärm- und Vibrationspegel
- » Vielseitiger Leistungsbereich
- » Hohe Leistungsabgabe - niedriger Kraftstoffverbrauch

Rad-Bausatz zu YDG 6D01000K01

Art-Nr.

Verkaufspreis

3128064

Fr. 149.00



DÜNGERSTREUER, SÄMASCHINE, SALZSTREUER

Der Rahmen besteht aus Stahlrohren, die an drei Punkten am Trichter befestigt sind. Der Trichter ist aus einem Kegelförmigen Stahlblech ohne Schweissnaht geformt. Das Getriebe enthält fettgeschmierte Kegelräder aus hochwertigem Stahl. Mit einer einzigen Bewegung eines Hebels können Sie die linke oder rechte Seite abschalten. Entwickelt für Motormäher, kleine Traktoren oder für den manuellen Einsatz.



Modell SP 10 Hobby
19 Liter



Modell SPT 50
42 Liter
mit Reifen 13.5 x 6"



Modell SPT 100
105 Liter
mit Reifen 4.00 x 8"

Modell	Behälter	Inhalt	Streubreite	Nutzlast	Gewicht	Art.-Nr.	Preis
SP 10 Hobby	Kunststoff	19 Liter	1–3 m	23 kg	6 kg	3014914	Fr. 290.00
SPT 50 (Stossmodell)	Inox	42 Liter	1–6 m	55 kg	30 kg	4013972	Fr. 850.00
SPT 100 (Anhängemodell)	Inox	105 Liter	1–6 m	135 kg	34 kg	4013971	Fr. 990.00

Zubehör	Beschreibung	Art.-Nr.	Preis
SPT-MA	Lenker für Handbetrieb zu SPT 100	4013994	Fr. 110.00
SPT-TI	Anhängevorrichtung zu SPT 50	3024663	Fr. 150.00
AB 50	Schutzhaube zu SPT 50	4014018	Fr. 120.00
AB 100	Schutzhaube zu SPT 100 / TOY P100	4014019	Fr. 120.00
	Verlängertes Rührwerk zu SPT und TOY	3064381	Fr. 110.00

MADE IN JAPAN

Fujii Profi-Schneefräsen sind zuverlässige und äusserst robuste Raupenschneefräsen mit grosser Räumleistung von 37 bis 163 Tonnen pro Stunde. Sie sind für jeden Einsatz im Schnee unter widrigsten Verhältnissen geeignet. Ausgestattet mit Motoren, die schon bei niedrigen Drehzahlen ein

hohes Drehmoment entwickeln und zudem durch einen sehr geringen Treibstoffverbrauch und ein gutes Kaltstartverhalten überzeugen. Bei schwerem, gefrorenem Schnee sind die Bodenhaftung, das Gewicht und das möglichst langsame Anfahren entscheidend. Diese Voraussetzungen wurden dank jahrzehntelanger Erfahrung bei der Entwicklung dieser Schneefräsen berücksichtigt.



Schneefräse

Motor	SA706BE
Leistung	B&S 13A132
Hubraum	5.9 PS
Räumbreite	208 cm³
Räumhöhe	680 mm
Wurfweite	490 mm
Räumleistung	15 m
Antrieb	37 t/h
Gewicht	Friktionsscheibe / stufenlos
Art-Nr.	113 kg
Verkaufspreis	3129364
	Fr. 3790.00

Schneefräse

Motor	SK810BE
Leistung	B&S 19J137
Hubraum	9.4 PS
Räumbreite	306 cm³
Räumhöhe	800 mm
Wurfweite	570 mm
Räumleistung	15 m
Antrieb	60 t/h
Gewicht	Hydrostat / stufenlos
Art-Nr.	186 kg
Verkaufspreis	3129367
	Fr. 6990.00

Schneefräse

Motor	SH912BRAE
Leistung	B&S 25M137
Hubraum	12 PS
Räumbreite	420 cm³
Räumhöhe	900 mm
Wurfweite	570 mm
Räumleistung	18 m
Antrieb	80 t/h
Gewicht	Hydrostat / stufenlos
Art-Nr.	309 kg
Verkaufspreis	3129369
	Fr. 11400.00

SA 706 BE

Diese Schneefräsen sind ideale Einsteigermodelle und überzeugen durch grosse Leistungen in allen Situationen. Dank der kompakten Bauweise überzeugen die Schneefräsen besonders da, wo enge Passagen oder viele Richtungsänderungen zu bewältigen sind.

Beide Modelle verfügen über einen stufenlosen Antrieb, eine maximale Wurfweite von bis zu 15 m und sind dank den leistungsstarken Motoren auch für den Einsatz in kompaktem Schnee geeignet.

SK 810 BE

Alle Modelle der SK-Serie verfügen über ein hydrostatisches Getriebe und einen elektrisch gesteuerten Auswurfkanal für höchste Präzision bei der Schneeräumung.

Dank dem leistungsstarken Motor wird je nach Modell ein Fräsleistung von 60 t/Std. und eine maximale Auswurfweite von 15 m erreicht.

SH912 BRAE

Deluxe-Raupenschneefräse mit automatischer Geschwindigkeitsanpassung an die Schneebedingungen, und einer Wurfweite von max. 18 Metern.

SD 1124

Ausgestattet mit der innovativen Fräsaggregat-Kupplung. Durch das Lösen dieser Kupplung lassen sich die Fräswalzen von Hand drehen.

Abdeckhauben

Passend zu	8120316	8120315	0113200	FSR1100B-9-20-0	0095260
Art-Nr.	SA	SK, SG	SH	Si	SD
Verkaufspreis	3035310	3035309	3035149	3035344	3035138
	Fr. 165.00	Fr. 189.00	Fr. 190.00	Fr. 270.00	Fr. 287.00

Scherbolzen, 10er-Pack

Passend zu	SG810-830	S706-620	SE1224-1035
Art-Nr.	SG, SK, SH, Si	SA	SD
Verkaufspreis	3035857	3035860	3035862
	Fr. 45.00	Fr. 29.50	Fr. 46.50



Schneefräsen

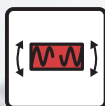
Motor	Kubota Z602-E3B, 2 Zylinder
Leistung	13.7 PS
Hubraum	599 cm ³
Räumbreite	1000 mm
Räumhöhe	570 mm
Wurfweite	22 m
Räumleistung	100 t/h
Antrieb	Hydrostat / stufenlos
Gewicht	577 kg
Art-Nr.	3134571
Verkaufspreis	Fr. 17200.00

SD1124DK1-AE

Kubota D1105-E4B, 3 Zylinder
23.5 PS
1123 cm ³
1100 mm
760 mm
25 m
163 t/h
Hydrostat / stufenlos
810 kg
3134573
Fr. 27800.00

SD1125S2-AE

Yamaha EH72, 2 Zylinder
25 PS
720 cm ³
1100 mm
760 mm
25 m
165 t/h
Hydrostat / stufenlos
730 kg
3134572
Fr. 19900.00



SNOWMATIC

Nur mit einem einzigen Knopfdruck wird der Fräsenkopf laufend automatisch ins Lot gestellt. Bei der Rückwärtsfahrt wird der Fräskopf automatisch angehoben (Back- Autolift).



LENKUNG

Die Modelle SK, SH, Si und SD sind sehr einfach und ohne Kraftaufwand zu steuern. Bereits die SK-Modelle sind mit Lenkbremsen ausgestattet und ermöglichen dadurch eine zielgenaue Steuerung.



KAMINSTEUERUNG

Dank elektrisch steuerbarem Auswurfkamin und Auswurfklappe wird der Schnee bis zu 25 Meter in die gewünschte Richtung geworfen.



SPEED CONTROL

Das Modell SH912BRAE ist mit einer automatischen Anpassung der Geschwindigkeit an die Schneeverhältnisse ausgerüstet. Bei geringer Schneemenge erreicht die Maschine die höchstmögliche Fräsgeschwindigkeit. Bei grossen Schneemengen verringert sich die Geschwindigkeit automatisch und verhindert so ein Absterben des Motors.



HST ZERO-START

Durch Loslassen des Totmann-Hebels stoppt der Antrieb, die Frässhnecke und der Hebel für die Geschwindigkeit geht automatisch in die Null-Stellung.



BACK AUTOLIFT

Wird der Rückwärtsgang eingelegt, wird automatisch der Fräskopf angehoben.



Landwirtschaftspumpen

AP52 H

Motor	Honda GX160
Leistung	4.8 PS
Betriebsdauer	2.1 h
Stutzen	2" NPT / 50.8 mm (AG)
Fördermenge	605 l/min
Förderhöhe	36 m
Ansaughöhe	7.6 m
Abmessungen	L x B x H: 470 x 381 x 335 mm
Gewicht	20.4 kg
Art-Nr.	3024139
Verkaufspreis	Fr. 1390.00

LANDWIRTSCHAFTSPUMPEN

Die AP52H Pumpe wurde ursprünglich für den Einsatz in der Landwirtschaft entwickelt. Sie eignet sich aber auch hervorragend als leichte, wirtschaftliche Entwässerungspumpen für die Förderung von klarem Wasser in vielen verschiedenen Anwendungen.

Die Landwirtschaftspumpen von Riverside bestehen aus einem glasfaserverstärkten Thermoplast, der für die Verwendung von landwirtschaftlichen Chemikalien geeignet ist. Die Konstruktion dieser Pumpen ist zuverlässig und wartungsfreundlich.

Diese Pumpe ist zudem mit EPDM-Dichtungen versehen, die für Wasser oder viele, in der Landwirtschaft üblichen, Chemikalien ausgelegt sind.

SCHMUTZWASSERPUMPEN MIT BENZINMOTOREN

Wo mit einer normalen Zentrifugalpumpe die Gefahr einer Verstopfung besteht, kann mit einer Schmutzwasserpumpe immer noch gearbeitet werden. Sollte die Pumpe dennoch blockieren, kann der Schaden in wenigen Minuten behoben werden. Das Pumpengehäuse ist mit vier grossen Flügelmuttern befestigt, die ein Öffnen und Deblokkieren der Pumpe ohne Spezialwerkzeug erlauben.

Riverside Schmutzwasserpumpen funktionieren im Prinzip gleich wie normale Zentrifugalpumpen, jedoch weist der Impeller nur 2 Flügel und deshalb einen grösseren Durchlass auf. Die Riverside Schmutzwasserpumpen fördern deshalb auch stark verschmutztes mit Festteilen wie Sand, Kies oder Holz durchsetztes Wasser.



Schmutzwasserpumpen TP2B

Motor	B&S Vanguard
Leistung	6.5 PS
Betriebsdauer	2.1 h
Stutzen	2" BSP / 50.8 mm (AG)
Fördermenge	655 l/min
Förderhöhe	33 m
Ansaughöhe	7.6 m
Abmessungen L x B x H:	546 x 483 x 528 mm
Gewicht	39 kg
Art-Nr.	4014070
Verkaufspreis	Fr. 2300.00

TP4V

B&S Vanguard V-Twin OHV	16 PS
	1.7 h
	4" BSP / 101.6 mm (AG)
	2506 l/min
	35 m
	7.6 m
	782 x 927 x 803 mm
	119.8 kg
	3015720
	Fr. 7600.00

**Druckpumpe**

Motor	Honda GX390
Leistung	13 PS
Betriebsdauer	1.6 h
Stutzen	2.5" NPT / 63.5 mm (IG)
Fördermenge	825 l/min
Förderhöhe	86.9 m
Ansaughöhe	7.6 m
Abmessungen	L x B x H: 701 x 610 x 584 mm
Gewicht	58.1 kg
Art-Nr.	3024138
Verkaufspreis	Fr. 4700.00

**Zentrifugalpumpen**

Motor	Honda GX160
Leistung	5.5 PS
Betriebsdauer	2.1 h
Stutzen	2" NPT / 50.8 mm (AG)
Fördermenge	568 l/min
Förderhöhe	36.6 m
Ansaughöhe	7.6 m
Abmessungen	L x B x H: 546 x 483 x 528 mm
Gewicht	36.3 kg
Art-Nr.	3024137
Verkaufspreis	Fr. 2400.00

DRUCKPUMPEN

Die Druckpumpe FP25 aus der Premium-Reihe von Riverside hat eine grosse Förderleistung und einen hohen Ausstossdruck. Das Anlaufsystem baut mit Hilfe der Motorabgase ein partielles Vakuum im Pumpengehäuse auf. Auf diese Weise kann die Pumpe wesentlich schneller anlaufen.

Ein Manometer befindet sich an der Ausstossarmatur. Das Stahlgestell mit pulverbeschichteter Oberfläche rundet das äusserst widerstandsfähige System ab.

ZENTRIFUGALPUMPEN






Die Zentrifugalpumpen der Premium-Reihe können einen geringen Feststoffanteil von bis zu 10% des Wasservolumens fördern. Laufrad und Laufradgehäuse bestehen aus Gusseisen. Die zuverlässige Gehäusekonstruktion ist äusserst widerstandsfähig und für den härtesten Einsatz ausgelegt. Sie schützt Pumpe und Motor, während sich die Verschleissplatte aus Stahl problemlos warten lässt.

Diese kompakte Pumpe wird überwiegend zum Pumpen von sauberem Wasser verwendet. Die Pumpe ist für eine lange Nutzung ausgelegt und bietet so ein gutes Preis-Leistungsverhältnis.



PROFESSIONELLE
**WASSER
PUMPEN**

ZUBEHÖR RIVERSIDE-PUMPEN

Bezeichnung		für Schlauch Ø	Artikel-Nr.	Preis
	Saugkorb für Zentrifugalpumpen und Druckpumpen	1.5" 38.1 mm	3019660	Fr. 46.50
		2" 50.8 mm	4015454	Fr. 96.00
	Saugkorb für Schmutzwasser- und Membranpumpen	3" 76.2 mm	4015521	Fr. 67.00
		4" 101.6 mm	3016856	Fr. 100.00
	Schraubkupplung mit Aussengewinde (Saugkorb-Anschluss)	2" 50.8 mm	3024289	Fr. 34.00
		3" 76.2 mm	3024290	Fr. 83.00
		4" 101.6 mm	3024291	Fr. 93.00
	Storz Saug- und Druckkupplung / Knaggenabstand 133	4" 101.6 mm	3016419	Fr. 149.00
	Storz Kupplung mit Innengewinde / Knaggenabstand 133	4" 101.6 mm	3016621	Fr. 153.00
Bezeichnung		für Storz Ø	Artikel-Nr.	Preis
	Blinddeckel 4" / Knaggenabstand 133	4" 101.6 mm	3016420	Fr. 135.00



Ihr Fachhändler:

